




electrónica desarrollo ingeniería sistemas S.L.

ELECTRIC STEERING LINE





Sercore Tech SIV edjis





electrónica de control e ingeniería ibérica S.L.



SEARCH BY MODEL

BRAND / MODEL / DESCRIPTION	From	To	HP	VIN	Calibration	Type	EPS ref.	ECU ref.	Feature
ALFA									
GIULIETTA									
Diferentes motores				No	CalCom	DP-EPS	131149		
MITO (955)									
0.9	7.2011		86	No	CalCom	C-EPS	18CE066		Con ESP
1.3 JTDM	9.2008		90	No	CalCom	C-EPS	18CE066-1		Sin ESP
1.4	9.2008		120						
1.4	3.2011		78						
1.4 TB	9.2008		155						
1.4 TB	10.2009		170						
1.6 JTDM	9.2008		120						

BRAND / MODEL / DESCRIPTION	From	To	HP	VIN	Calibration	Type	EPS ref.	ECU ref.	Feature
AUDI									
A1 Sportback (8XA)									
1.2 TFSI	1.2012		86	No	NA	H-EPS	17BE062		
1.4 TFSI	11.2011		185	No	NA	H-EPS	17BE062SH		Sensor Hella
1.4 TFSI	4.2012		140						
1.6 TDI	11.2011		90						
A2 (8Z0)									
1.2 TDI	3.2001	8.2005	61	No	NA	H-EPS	17BE060SH		Sensor Hella. Fabricado por TRW
1.4 TDI	2.2000	8.2005	75	No	NA	H-EPS	17BE060SV		Sensor Valeo. Fabricado por TRW
1.4 TDI	11.2003	8.2005	90	No	NA	H-EPS	17BE061		Fabricado por SMI-KOYO
1.6 FSI	5.2002	8.2005	110						
A3 (8P1)									
1.2 TSI	4.2010	8.2012	105	No	CalCom	DP-EPS	131086		1ªGen
1.4 TFSI	9.2007	8.2012	125	No	CalCom	DP-EPS	131074		2ªGen
1.6	5.2003	8.2012	102	No	CalCom	DP-EPS	131099		3ªGen
1.6 E-Power	1.2011	8.2012	102	No	CalCom	DP-EPS	131112		4ªGen
1.6 FSI	8.2003	9.2007	115						
1.6 TDI	5.2009	8.2012	105						
1.8 TFSI	11.2006	8.2012	160						
1.9 TDI	5.2003	5.2010	105						
2.0	6.2006	8.2012	163						
2.0 TDI	5.2003	8.2012	136						
2.0 TDI	6.2005	6.2008	140						
2.0 TDI 16V	5.2003	8.2012	140						
2.0 TFSI	9.2004	8.2012	200						
3.2 V6 quattro	7.2003	5.2009	250						
S3 quattro	11.2006	8.2012	265						
A3 Sportback (8PA)									
1.2 TSI	4.2010		105	No	CalCom	DP-EPS	131086		1ªGen
1.4 TFSI	9.2007		125	No	CalCom	DP-EPS	131074		2ªGen
1.6	9.2004		102	No	CalCom	DP-EPS	131099		3ªGen
1.6 E-Power	1.2011		102	No	CalCom	DP-EPS	131112		4ªGen
1.6 FSI	9.2004		115						
1.6 TDI	5.2009		105						
1.6 TDI	5.2009		90						
1.8 TFSI	11.2006		160						

BRAND / MODEL / DESCRIPTION	From	To	HP	VIN	Calibration	Type	EPS ref.	ECU ref.	Feature
AUDI									
A3 Sportback (8PA)									
1.9 TDI	9.2004	5.2010	105	No	CalCom	DP-EPS	131086		1ªGen
2.0	6.2006		163	No	CalCom	DP-EPS	131074		2ªGen
2.0 FSI	9.2004		150	No	CalCom	DP-EPS	131099		3ªGen
2.0 TDI	6.2005	6.2008	140	No	CalCom	DP-EPS	131112		4ªGen
2.0 TDI	3.2006		170						
2.0 TDI 16V	9.2004		140						
2.0 TFSI	9.2004		200						
3.2 V6 quattro	9.2004	5.2009	250						
S3 quattro	6.2008		265						
A5									
Diferentes motores				No	CalCom	DP-EPS	131166		

BRAND / MODEL / DESCRIPTION	From	To	HP	VIN	Calibration	Type	EPS ref.	ECU ref.	Feature
BMW									
1 (E81)									
116 d	11.2008		116	No	CalCom	DP-EPS	131098		Sinfin corto. Hasta 2008
118 d	9.2006	9.2012	143						
120 d	9.2006	9.2012	177						
123 d	3.2007	9.2012	204						
130 i	9.2006	9.2012	265						
3 (E90)									
318 d	9.2005		143	No	CalCom	DP-EPS	131098		Sinfin corto. Hasta 2008
318 i	9.2007	12.2011	143						
320 d	9.2007	12.2011	177						
320 i	9.2007	12.2011	170						
320 xd	9.2007	12.2011	177						
325 xi	9.2007	12.2011	218						
330 i	9.2007	12.2011	272						
330 xi	9.2007	12.2011	272						
3 Touring (E91)									
318 d	9.2007		143	No	CalCom	DP-EPS	131098		Sinfin corto. Hasta 2008
318 i	9.2007		143						
320 d	9.2007		177						
320 i	9.2007		170						
320 xd	9.2007		177						
325 i	9.2007		218						
325 xi	9.2007		218						
330 i	9.2007		272						
5 (E60)									
520 i	7.2003	3.2010	170	No	CalCom	DP-EPS	131087		Sinfin largo. Hasta 2012
523 i	7.2005	3.2010	177						
525 d	12.2004	3.2010	163						
525 d	6.2004	3.2010	177						
525 i	9.2003	3.2010	192						
525 i	7.2005	3.2010	218						
530 d	7.2003	3.2010	218						
530 d	7.2003	3.2010	231						
530 i	7.2003	3.2010	231						
530 i	7.2005	3.2010	258						

BRAND / MODEL / DESCRIPTION	From	To	HP	VIN	Calibration	Type	EPS ref.	ECU ref.	Feature
BMW									
5 (E60)									
545 i	9.2003	3.2010	333	No	CalCom	DP-EPS	131087		Sinfin largo. Hasta 2012
5 Touring (E61)									
523 i	7.2005		177	No	CalCom	DP-EPS	131087		Sinfin largo. Hasta 2012
525 d	12.2004		163						
525 i	6.2004		192						
525 i	7.2005		218						
530 d	7.2005		231						
530 i	6.2004		231						
530 i	7.2005		258						
535 d	9.2004		272						
545 i	6.2004		333						
6 (E63), Descapotable (E64)									
630 i	9.2004		258	No	CalCom	DP-EPS	131087		Sinfin largo. Hasta 2012
645 Ci	1.2004		333						

BRAND / MODEL / DESCRIPTION	From	To	HP	VIN	Calibration	Type	EPS ref.	ECU ref.	Feature
CHEVROLET									
COBALT									
Diferentes motores				No	CalCom	C-EPS	18CE074		
CRUZE									
1.7 D	1.2012		131	Si	Original GM	DP-EPS	131096		
EQUINOX									
Diferentes motores				No	CalCom	C-EPS	18CE078		
EQUINOX LS									
Diferentes motores				Si	Original GM	DP-EPS	131170		
MALIBU									
Diferentes motores	1.2008	12.2012		No	CalCom	C-EPS	18CE073		

BRAND / MODEL / DESCRIPTION	From	To	HP	VIN	Calibration	Type	EPS ref.	ECU ref.	Feature
CITROEN									
C3 II									
1.0 VTi 68	8.2012		68	No	CalCom	P-EPS	131150		
1.1	11.2009		60						
1.2 VTi 82	6.2012		82						
1.4	11.2009		73						
1.4 HDi 70	11.2009		68						
1.4 VTi 95	11.2009		95						
1.6 HDi	11.2009		92						
1.6 HDi 110	11.2009		112						
1.6 HDi 115	9.2012		114						
1.6 VTi 120	11.2009		120						
C4 I (LC_), Coupe (LA_)									
1.4 16V	11.2004		88	No	NA	H-EPS	17BE034		
1.6 16V Bio-Flex	9.2007		109						
1.6 HDi	11.2004		109						
1.6 THP 140	7.2008		140						
1.6 THP 150	7.2008		150						
1.6 VTi 120	7.2008		120						
2.0 16V	11.2004		177						
2.0 HDi	7.2008		140						
C4 Picasso I (UD_)									
1.6 HDi 110	9.2010		112	No	NA	H-EPS	17BE034SR		Conectores redondos
1.6 THP 155	9.2010		156						
2.0 HDi 165	9.2010		163						

BRAND / MODEL / DESCRIPTION	From	To	HP	VIN	Calibration	Type	EPS ref.	ECU ref.	Feature
CITROËN									
BERLINGO (B9), Kasten (B9)									
1.6	4.2008		90	No	NA	H-EPS	17BE113		
1.6 HDi 110	7.2010		112						
1.6 HDi 115	7.2010		114						
1.6 HDi 90	4.2008		90						
1.6 VTi 120	11.2009		120						
1.6 VTi 95	7.2010		98						
BERLINGO (MF)									
Electrica	1.2000		22	No	NA	POWER PACK	17BE006		Mirar foto. No confun. Con 17BE008
Electrica.	1.2000		22	No	NA	POWER PACK	17BE008		Mirar foto. No confun. Con 17BE006
C1 (PM_, PN_)									
1.0	6.2005		68	No	CalCom	C-EPS	18CE052	19CEEB052	
1.4 HDi	6.2005		54						
C15 (VD-_)									
1.0	10.1984	12.1997	45	No	NA	POWER PACK	17BE008		Mirar foto. No confun. Con 17BE006
1.1	10.1984	12.1996	48						
1.1 i	7.1988	12.1996	60						
1.3	7.1987	5.1988	64						
1.4	7.1987	12.1996	67						
1.4 E	5.1987	12.1996	60						
1.4 i	5.1991	12.1996	75						
1.8 D	7.1986	12.2000	60						
1.9 D	12.2000	12.2005	60						
C2 (JM_)									
1.1	9.2003		60	No	CalCom	P-EPS	131075	19PEEB1075	(Vueltas de volante: 3,25 vueltas)
1.4	9.2003		73	No	CalCom	P-EPS	131077	19PEEB1077	(Vueltas de volante: 2,75 vueltas)
1.4 16V	6.2006		90						
1.4 HDi	9.2003		68						
1.6	9.2003		109						
1.6 HDi	9.2005		109						
1.6 VTS	1.2005		122						
C3 (FC_)									
1.1 i	2.2002		60	No	CalCom	P-EPS	131075	19PEEB1075	(Vueltas de volante: 3,25 vueltas)
1.4 16V	12.2003		88	No	CalCom	P-EPS	131077	19PEEB1077	(Vueltas de volante: 2,75 vueltas)
1.4 16V HDi	2.2002		90						

BRAND / MODEL / DESCRIPTION	From	To	HP	VIN	Calibration	Type	EPS ref.	ECU ref.	Feature
CITROËN									
C3 (FC_)									
1.4 HDi	2.2002		68	No	CalCom	P-EPS	131075	19PEEB1075	(Vueltas de volante: 3,25 vueltas)
1.4 i	2.2002		73	No	CalCom	P-EPS	131077	19PEEB1077	(Vueltas de volante: 2,75 vueltas)
1.4 i Bivalent	2.2002		73						
1.6 16V	2.2002		109						
C4 (LC_), Coupe (LA_), Picasso (UD_)									
1.4 16V	11.2004		88	No	NA	H-EPS	17BE031		
1.6 16V	11.2004		109						
1.6 16V Bio-Flex	9.2007		109						
1.6 HDi	11.2004		109						
1.6 THP 150	7.2008		150						
1.6 VTi 120	7.2008		120						
2.0 16V	11.2004		177						
2.0 HDi	7.2008		140						
C5									
Diferentes motores				No	CalCom	H-EPS	17BE115CR		Conector redondo
Diferentes motores				No	CalCom	H-EPS	17BE115		
C5 (RC_)									
2.0 HDi (RCRHRH)	9.2004		136	No	NA	H-EPS	17BE103		
C6 (TD_)									
2.2 HDi	6.2006		163	No	NA	H-EPS	17BE108		
2.7 HDi	9.2005		204						
3.0 HDi	4.2009		241						
3.0 V6	9.2005		211						
C8 (EA_, EB_)									
2.0 16V	9.2005		140	No	NA	H-EPS	17BE107		
JUMPY Kasten									
1.6 HDi 90	1.2007		90	No	NA	H-EPS	17BE035		
2.0 HDi 120	1.2007		120	No	NA	H-EPS	17BE041		Conector redondo
2.0 HDi 140	1.2007		136						
2.0 HDi 165	7.2010		163						
2.0 i	1.2007		140						
SAXO (S0, S1)									
1.0 X	5.1996	11.1998	45	No	NA	POWER PACK	17BE005		Depósito con 2 tubos en paralelo
1.0 X	5.1998	6.2003	50	No	NA	POWER PACK	17BE011		Tubo desde el depósito
13									

BRAND / MODEL / DESCRIPTION	From	To	HP	VIN	Calibration	Type	EPS ref.	ECU ref.	Feature
CITROËN									
SAXO (S0, S1)									
1.1 X,SX	5.1996	9.2003	54	No	NA	POWER PACK	17BE005		Depósito con 2 tubos en paralelo
1.4 VTS	5.1996	6.2003	75	No	NA	POWER PACK	17BE011		Tubo desde el depósito
1.5 D	9.1996	6.2001	57						
1.6 VTL,VTR	5.1996	6.2003	88						
1.6 VTS	6.1996	9.2003	118						

BRAND / MODEL / DESCRIPTION	From	To	HP	VIN	Calibration	Type	EPS ref.	ECU ref.	Feature
DACIA									
LOGAN									
Diferentes motores	1.2013			No	CalCom	H-EPS	17BE117		
LOGAN (LS_)									
1.4 (LSOA, LSOC, LSOE, LSOG)	9.2004		75	No	NA	H-EPS	17BE050		
1.5 dCi (LS0J, LS0Y)	9.2005		65						
1.5 dCi (LS0K)	1.2006		68						
1.6 (LSOB, LSOD, LSOF, LSOH)	9.2004		87						
1.6 16V (LS0M)	2.2006		105						

BRAND / MODEL / DESCRIPTION	From	To	HP	VIN	Calibration	Type	EPS ref.	ECU ref.	Feature
FIAT									
500, 500 C									
1.2	10.2007		85	No	CalCom	C-EPS	18CE032		Sin VDC (Palanca negra)
1.3	10.2007		69	No	CalCom	C-EPS	18CE033		Con VDC (Palanca blanca)
1.3 D Multijet	10.2007		75	No	CalCom	C-EPS	18CE034		Sin VDC (Palanca blanca)
1.4	10.2007		100	No	CalCom	C-EPS	18CE035		Con VDC (Palanca negra)
BRAVO II (198)									
1.4	4.2007		90	No	CalCom	C-EPS	18CE059		
1.6 D Multijet	3.2008		105						
1.9 D Multijet	4.2007		150						
2.0 D Multijet	9.2008		165						
IDEA									
1.2 16V	1.2004		80	No	CalCom	C-EPS	18CE028		
1.3 D Multijet	10.2005		90						
1.4 16V	1.2004		95						
1.9 JTD	1.2004		101						
OTTIMO									
Diferentes motores	1.2014			No	CalCom	C-EPS	18CE088		
PANDA									
Diferentes motores	1.2012			No	CalCom	C-EPS	18CE076		
PANDA (169), Van (169)									
1.1	9.2003		54	No	CalCom	C-EPS	18CE005		Con VDC (Cable sensor azul)
1.2	9.2003		60	No	CalCom	C-EPS	18CE006		Sin VDC (Cable sensor verde)
1.3 D Multijet	6.2006		75						
1.4	10.2006		100						
PUNTO (188), Van (188AX)									
1.2 16V 80 (188.233, .235, .253, .	9.1999		80	No	CalCom	C-EPS	18CE001		Palanca no regulable (ECU: 6971)
1.2 60 (188.030, .050, .130, .150,	9.1999		60	No	CalCom	C-EPS	18CE002		Palanca regulable (ECU: 6971)
1.2 Natural Power	9.2003		60	No	CalCom	C-EPS	18CE009		Palanca no regulable (ECU: 1075)
1.3 JTD 16V	6.2003		70	No	CalCom	C-EPS	18CE010		Palanca regulable (ECU: 1075)
1.4	9.2003		95	No	CalCom	C-EPS	18CE011		Palanca no regulable (ECU: 9236)
1.8 130 HGT (188.738, .718)	9.1999		130	No	CalCom	C-EPS	18CE012		Palanca regulable (ECU: 9236)
1.9 DS 60 (188.031, .051, .231, .2	9.1999		60	No	CalCom	C-EPS	18CE013		Palanca no regulable (ECU: 9232)
1.9 JTD	10.2001		86	No	CalCom	C-EPS	18CE014		Palanca regulable (ECU: 9232)
1.9 JTD	6.2003		101						
1.9 JTD 80 (188.237, .257, .337, .	9.1999		80						

BRAND / MODEL / DESCRIPTION	From	To	HP	VIN	Calibration	Type	EPS ref.	ECU ref.	Feature
FIAT									
PUNTO (199)									
0.9 Twinair Turbo	3.2012		86	No	CalCom	C-EPS	18CE072		
1.2	3.2012		69						
1.3 D Multijet	3.2012		95						
1.4	3.2012		75						
1.4 Bifuel	3.2012		78						
1.4 Multi Air	3.2012		105						
1.4 Natural Power	3.2012		78						
1.4 Turbo Multi Air	3.2012		135						
PUNTO / GRANDE PUNTO (199)									
1.2	10.2005		65	No	CalCom	C-EPS	18CE007		Con VDC (Cable sensor morado)
1.2 D Multijet	4.2010		84	No	CalCom	C-EPS	18CE008		Sin VDC (Cable sensor blanco)
1.3 D Multijet	10.2005		90	No	CalCom	C-EPS	18CE029		Cable naranja
1.3 D Multijet.	10.2005		75	No	CalCom	C-EPS	18CE030		Cable interno
1.4 16V	10.2005		95	No	CalCom	C-EPS	18CE030V		Con VDC (Cable interno)
1.4 Abarth	12.2007		180	No	CalCom	C-EPS	18CE031		Cable amarillo
1.4 LPG	12.2008		78	No	CalCom	C-EPS	18CE031V		Con VDC (Cable amarillo)
1.4 T-Jet	9.2007		120						
1.6 D Multijet	7.2008		120						
1.9 D Multijet	6.2006		116						
PUNTO EVO (199), Kasten (199), Van (199)									
0.9 Twinair Turbo	1.2012	3.2012	86	No	CalCom	C-EPS	18CE072		
1.2	10.2009	2.2012	65						
1.2	10.2009	2.2012	69						
1.3 D Multijet	10.2009	2.2012	75						
1.4	10.2009	2.2012	77						
1.4 16V	10.2009	2.2012	105						
1.4 Abarth	7.2008	2.2012	180						
1.4 LPG	6.2009	2.2012	78						
1.4 Natural Power	10.2009	2.2012	78						
1.6 D Multijet	10.2009	2.2012	120						
SCUDO (270_)									
1.6 D Multijet	1.2007		90	No	NA	H-EPS	17BE035		
2.0 D Multijet	1.2007		136						
SEICENTO (187), Van (187)									

BRAND / MODEL / DESCRIPTION	From	To	HP	VIN	Calibration	Type	EPS ref.	ECU ref.	Feature
FIAT									
SEICENTO (187), Van (187)									
0.9 (187AXA, 187AXA1A)	1.1998	1.2010	39	No	CalCom	C-EPS	18CE021	19CEEA021	
1.1 (187AXB, 187AXB1A)	1.1998	1.2010	54						
Elektra (187AEA1A, 187BEA1A)	1.1999	1.2010	41						
STILO (192), Multi Wagon (192)									
1.2 16V (192_XA1B)	2.2002	11.2006	80	No	CalCom	C-EPS	18CE022		3 puertas. Hasta 2003
1.4	3.2005	11.2006	90	No	CalCom	C-EPS	18CE023		3 puertas. Desde 2003
1.4 16V	1.2004	11.2006	95	No	CalCom	C-EPS	18CE024		5 puertas. Hasta 2003
1.6	4.2005	11.2006	136	No	CalCom	C-EPS	18CE025		5 puertas. Desde 2003
1.6 16V	5.2005	11.2006	105						
1.6 16V (192_XB1A)	10.2001	11.2006	103						
1.8 16V (192_XC1A)	10.2001	11.2006	133						
1.9 D Multijet	9.2005	11.2006	150						
1.9 JTD	4.2004	11.2006	136						
1.9 JTD (192AXS1B, 192BXS1B)	9.2004	11.2006	90						
2.4 20V (192_XD1A)	10.2001	11.2006	170						

BRAND / MODEL / DESCRIPTION	From	To	HP	VIN	Calibration	Type	EPS ref.	ECU ref.	Feature
FORD									
C-MAX									
1.6 TDCi	2.2007		90	No	NA	H-EPS	17BE104		Clavija inferior. Mirar foto
1.8	2.2007		122	No	NA	H-EPS	17BE109		2 clavijas
1.8 Flexifuel	2.2007		125						
1.8 TDCi	2.2007		115						
2.0	2.2007		145						
2.0 LPG	6.2008		145						
2.0 TDCi	2.2007		133						
ESCAPE									
Diferentes motores				No	CalCom	C-EPS	18CE058		
EXPLORER									
Diferentes motores	1.2010			No	CalCom	DP-EPS	131157		
F-150									
Diferentes motores	1.2010			No	CalCom	DP-EPS	131155		
FIESTA IV (JA_, JB_)									
1.0 DI	9.1999	1.2002	65	No	NA	POWER PACK	17BE009		
1.0 i	2.1997	9.1999	52						
1.25 i 16V	8.1995	1.2002	75						
1.3 i	8.1995	1.2002	50						
1.4 i 16V	4.1996	1.2002	90						
1.6 16V Sport	2.2000	1.2002	103						
1.8 DI	4.2000	1.2002	75						
FIESTA V (JH_, JD_)									
1.25 16V	3.2003		70	No	NA	POWER PACK	17BE009		
1.3	11.2001		69						
1.4 16V	11.2001		80						
1.4 TDCi	11.2001		68						
1.6 16V	11.2001		100						
1.6 TDCi	11.2004		90						
ST150	3.2005		150						
FIESTA VI									
1.6 TDCi	10.2008		75	No	CalCom	C-EPS	18CE045		
FOCUS									
Diferentes motores	1.2012			No	CalCom	DP-EPS	131148		
FOCUS C-MAX									

BRAND / MODEL / DESCRIPTION	From	To	HP	VIN	Calibration	Type	EPS ref.	ECU ref.	Feature
FORD									
FOCUS C-MAX									
1.6 TDCi	2.2005	3.2007	90	No	NA	H-EPS	17BE105		Clavija inferior. Mirar foto
1.8 TDCi	1.2005	3.2007	115						
2.0	3.2004	3.2007	145						
2.0 TDCi	10.2003	3.2007	136						
FOCUS II									
Diferentes motores				No	NA	H-EPS	17BE100		Clavija parte inferior
FOCUS II (DA_), Kombi (DA_)									
1.6	1.2005		90	No	NA	H-EPS	17BE104		Clavija inferior. Mirar foto
1.6 TDCi	11.2004		109	No	NA	H-EPS	17BE105		Clavija inferior. Mirar foto
1.8	3.2006		125	No	NA	H-EPS	17BE109		2 clavijas
1.8 TDCi	1.2005		115						
2.0	11.2004		145						
2.0 CNG	4.2009		145						
2.0 LPG	6.2008		145						
2.0 TDCi	11.2004		136						
2.5 ST	10.2005		225						
FOCUS II Sedán (DA_), Descapotable									
1.6	4.2005		90	No	NA	H-EPS	17BE104		Clavija inferior. Mirar foto
1.6 TDCi	4.2005		109	No	NA	H-EPS	17BE105		Clavija inferior. Mirar foto
1.8	3.2006		125						
1.8 TDCi	4.2005		115						
2.0	4.2005		145						
FOCUS II Stufenheck (DA_)									
1.6 TDCi	4.2005		100	No	NA	H-EPS	17BE109		2 clavijas
2.0 TDCi	2.2008		110						
FUSION									
Diferentes motores	1.2012			No	CalCom	DP-EPS	131147		
KA									
1.2	10.2008		69	No	CalCom	C-EPS	18CE067		
1.3 TDCi	10.2008		75						
KUGA I									
2.0 TDCi	3.2008		136	No	NA	H-EPS	17BE109		2 clavijas
2.0 TDCi	3.2010		140						
MUSTANG									

BRAND / MODEL / DESCRIPTION	From	To	HP	VIN	Calibration	Type	EPS ref.	ECU ref.	Feature
FORD									
MUSTANG									
Diferentes motores	1.2010			No	CalCom	DP-EPS	131156		

BRAND / MODEL / DESCRIPTION	From	To	HP	VIN	Calibration	Type	EPS ref.	ECU ref.	Feature
GMC									
TERRAIN									
Diferentes motores				Si	Original GM	DP-EPS	131170		

BRAND / MODEL / DESCRIPTION	From	To	HP	VIN	Calibration	Type	EPS ref.	ECU ref.	Feature
HONDA									
CIVIC IX (FK)									
1.4 i-VTEC	2.2012		99	No	CalCom	P-EPS	131160	19PEEB1160	
1.6 i-DTEC	2.2013		120						
1.8 i-VTEC	2.2012		141						
2.2 i-DTEC	2.2012		150						
CIVIC VII Hatchback (EU, EP, EV), Coupe (EM2), Sedán (ES)									
1.4 i	2.2001	9.2005	75	No	CalCom	P-EPS	131090	19PEEB1090	
1.4 iS (EP1)	2.2001	9.2005	90						
1.6 i	2.2001	9.2005	110						
1.7 CTDi	1.2002	9.2005	100						
2.0 i Sport	1.2004	9.2005	160						
2.0 Type-R	9.2001	9.2005	200						
CIVIC VIII									
Diferentes motores	1.2006	1.2011		No	CalCom	P-EPS	131159	19PEEB1159	
CR-V									
Diferentes motores	1.2012			No	CalCom	P-EPS	131153	19PEEB1153	
FIT									
Diferentes motores		12.2009		No	CalCom	P-EPS	131161	19PEEB1161	
JAZZ II (GD)									
1.2	3.2002	7.2008	78	No	CalCom	P-EPS	131091	19PEEB1091	
1.4	3.2002	7.2008	83						
1.5	4.2002	7.2008	110						

BRAND / MODEL / DESCRIPTION	From	To	HP	VIN	Calibration	Type	EPS ref.	ECU ref.	Feature
HYUNDAI									
ACCENT III (MC), Sedán (MC)									
1.4 GL	11.2005	11.2010	97	No	CalCom	C-EPS	18CE038	19CEE038	
1.5 CRDi GLS	11.2005	11.2010	110						
1.6 GLS	11.2005	11.2010	112						
GENESIS									
Diferentes motores				No	CalCom	C-EPS	18CE083		
i10									
1.1	1.2008		67	No	CalCom	C-EPS	18CE060		
1.1 CRDi	1.2008		75						
1.2	4.2011		86						
i30 (FD), CW (FD)									
1.4	10.2007	11.2011	105	No	CalCom	C-EPS	18CE047		
1.6	10.2007	11.2011	116						
1.6 CRDi	10.2007	11.2011	116						
2.0	10.2007	11.2011	143						
2.0 CRDi	10.2007	11.2011	140						
IX35									
Diferentes motores	1.2009			No	CalCom	C-EPS	18CE082		
SANTA FE									
Diferentes motores	1.2006	12.2012		No	CalCom	C-EPS	18CE084		

BRAND / MODEL / DESCRIPTION	From	To	HP	VIN	Calibration	Type	EPS ref.	ECU ref.	Feature
KIA									
CEED									
Diferentes motores	1.2012			No	CalCom	C-EPS	18CE084		
PICANTO									
Diferentes motores	1.2007			No	CalCom	C-EPS	18CE079	19CEEB079	
PRO CEE'D (ED)									
1.4	2.2008		109	No	CalCom	C-EPS	18CE048		
1.6	2.2008		126						
1.6 CRDi 115	2.2008		115						
1.6 CRDi 90	2.2008		90						
2.0	2.2008		143						
2.0 CRDi 140	2.2008		140						

BRAND / MODEL / DESCRIPTION	From	To	HP	VIN	Calibration	Type	EPS ref.	ECU ref.	Feature
LANCIA									
DELTA III (844)									
1.4	9.2008		120	No	CalCom	C-EPS	18CE071		
1.6 D Multijet	9.2008		120	No	CalCom	C-EPS	18CE071-1		Alerta de cambio de carril
1.8	1.2009		200						
1.9 D Multijet	1.2009		190						
2.0 D Multijet	9.2008		165						
MUSA (350)									
1.3 D Multijet	10.2004		70	No	CalCom	C-EPS	18CE028		
1.4	10.2004		95						
1.6 D Multijet	7.2008		120						
YPSILON (843)									
1.2	10.2003	12.2011	60	No	CalCom	C-EPS	18CE015		Con VDC (Cable sensor azul)
1.2	10.2003	12.2011	80	No	CalCom	C-EPS	18CE016		Sin VDC (Cable sensor verde)
1.3 D Multijet	9.2006	12.2011	75						
1.3 JTD	10.2003	12.2011	70						
1.4	2.2006	12.2011	78						
1.4 16V	10.2003	12.2011	95						

BRAND / MODEL / DESCRIPTION	From	To	HP	VIN	Calibration	Type	EPS ref.	ECU ref.	Feature
MAZDA									
3									
Diferentes motores	2.2000	10.2003		No	NA	H-EPS	17BE037		Sensor de giro con 4 cables
3 (BK)									
Diferentes motores	10.2003	12.2009		No	NA	H-EPS	17BE037-1		Sensor de giro con 3 cables
Diferentes motores.	10.2003	12.2009		No	NA	H-EPS	17BE038		Sensor de giro con 2 cables y DSC
3 (BL)									
Diferentes motores	12.2008			No	NA	H-EPS	17BE039		2 conectores sin sensor de giro
6 (GH), Kombi (GH)									
1.8 MZR	8.2007		120	No	CalCom	R-EPS	131140	19REEB1140	
2.0 MZR	1.2010		155						
2.0 MZR-CD	8.2007		140						
2.2 D	1.2010		129						
2.2 MZR-CD	1.2009		185						
2.5 MZR	8.2007		170						

BRAND / MODEL / DESCRIPTION	From	To	HP	VIN	Calibration	Type	EPS ref.	ECU ref.	Feature
MERCEDES									
A-CLASS (W168)									
A 140 (168.031, 168.131)	1.2001	8.2004	82	No	NA	H-EPS	17BE070		Depósito a presión - 73 BAR
A 160 (168.033, 168.133)	7.1997	8.2004	102	No	NA	H-EPS	17BE071		Depósito atornillado
A 160 CDI (168.006)	2.2001	8.2004	75	No	NA	H-EPS	17BE073		Depósito a presión - Sensor
A 160 CDI (168.007)	7.1998	2.2001	60						
A 170 CDI (168.008)	7.1998	2.2001	90						
A 170 CDI (168.009, 168.109)	2.2001	8.2004	95						
A 190 (168.032, 168.132)	3.1999	8.2004	125						
A-CLASS (W169)									
A 150 (169.031, 169.331)	9.2004	6.2012	95	No	CalCom	P-EPS	131092		
A 160 CDI (169.006, 169.306)	9.2004	6.2012	82						
A 170 (169.032, 169.332)	9.2004	6.2012	116						
A 180 (169.032, 169.332)	4.2009	6.2012	116						
A 180 CDI (169.007, 169.307)	9.2004	6.2012	109						
A 200 (169.033, 169.333)	9.2004	6.2012	136						
A 200 CDI (169.008, 169.308)	9.2004	6.2012	140						
A 200 TURBO (169.034, 169.334)	9.2005	6.2012	193						
E-CELL	12.2010	6.2012	68						
B-CLASS (W245)									
B 150 (245.231)	3.2005	11.2011	95	No	CalCom	P-EPS	131092		
B 170 (245.232)	3.2005	11.2011	116						
B 180 CDI (245.207)	3.2005	11.2011	109						
B 200 (245.233)	3.2005	11.2011	136						
B 200 CDI (245.208)	3.2005	11.2011	140						
B 200 TURBO (245.234)	3.2005	11.2011	193						
VANEO (414)									
1.4	6.2002	7.2005	82	No	NA	H-EPS	17BE072		Depósito a presión - 81 BAR
1.6 (414.700)	2.2002	7.2005	102						
1.7 CDI (414.700)	2.2002	7.2005	75						
1.9 (414.700)	2.2002	7.2005	125						

BRAND / MODEL / DESCRIPTION	From	To	HP	VIN	Calibration	Type	EPS ref.	ECU ref.	Feature
MINI									
MINI (R50, R53), (R56), Descapotable (R52)									
Cooper	6.2001	9.2006	116	No	NA	H-EPS	17BE080		
Cooper S	3.2002	9.2006	163						
One D	6.2003	9.2006	88						
Works	11.2003	9.2006	210						
MINI (R56)									
Cooper	10.2006	02.2012	120	No	CalCom	P-EPS	131175		
Cooper D	11.2006	09.2010	109						
Cooper S	10.2006	01.2011	174						
Cooper SD	02.2011	11.2013	143						
John Cooper Works	03.2008	11.2013	211						
John Cooper Works GP	09.2012	11.2013	218						
One	03.2006	11.2013	98						
One D	07.2010	11.2013	90						
MINI Cabriolet (R57)									
Cooper	03.2010		122	No	CalCom	P-EPS	131175		
Cooper D	02.2011		112						
Cooper S	03.2010		200						
Cooper SD	02.2011		143						
John Cooper Works	03.2008		211						
One	03.2010		98						
MINI CLUBMAN (R55)									
Cooper	03.2010	06.2015	115	No	CalCom	P-EPS	131175		
Cooper D	02.2011	06.2015	112						
Cooper S	03.2010	06.2015	200						
Cooper SD	02.2011	06.2015	136						
John Cooper Works	03.2008	08.2012	211						
One	03.2010	06.2015	98						
One D	03.2010	06.2015	90						
MINI Coupe (R58)									
Cooper	09.2011		115	No	CalCom	P-EPS	131175		
Cooper S	09.2011		200						
Cooper SD	09.2011		143						
John Cooper Works	09.2011		211						
MINI Roadster (R59)									

BRAND / MODEL / DESCRIPTION	From	To	HP	VIN	Calibration	Type	EPS ref.	ECU ref.	Feature
MINI									
MINI Roadster (R59)									
Cooper	02.2012		115	No	CalCom	P-EPS	131175		
Cooper S	02.2012		200						
Cooper SD	02.2012		143						
John Cooper Works	02.2012		211						

BRAND / MODEL / DESCRIPTION	From	To	HP	VIN	Calibration	Type	EPS ref.	ECU ref.	Feature
MITSUBISHI									
COLT VI (Z3_A, Z2_A)									
1.1	10.2004		75	No	CalCom	P-EPS	131088	19PEEB1088	
1.3	6.2004		95						
1.5	6.2004		109						
1.5 (Z23)	7.2006		105						
1.5 (Z27)	9.2004	2.2006	98						
1.5 CZT	3.2005		150						
1.5 DI-D	8.2004		95						
1.5 Turbo (Z23)	9.2006		154						

BRAND / MODEL / DESCRIPTION	From	To	HP	VIN	Calibration	Type	EPS ref.	ECU ref.	Feature
NISSAN									
ALMERA II (N16), Hatchback (N16)									
1.5 dCi	1.2003		82	No	NA	POWER PACK	17BE012		
ALTIMA									
Diferentes motores				No	NA	H-EPS	17BE110		
MICRA III (K12)									
1.0 16V	1.2003	6.2010	65	No	CalCom	C-EPS	18CE027		
1.2 16V	1.2003	6.2010	80						
1.4 16V	1.2003	6.2010	88						
1.5 dCi	9.2003	6.2010	82						
QASHQAI / QASHQAI +2 (J10, JJ10)									
1.5 dCi	7.2008		103	No	CalCom	C-EPS	18CE070		
1.6	2.2007		114						
1.6	11.2010		117						
1.6 dCi	10.2011		130						
1.6 dCi Allrad	10.2011		130						
2.0	11.2010		141						
2.0 Allrad	2.2007		140						
2.0 dCi	2.2007		150						
2.0 dCi Allrad	2.2007		150						
SENTRA									
Diferentes motores				No	CalCom	C-EPS	18CE075		
VERSA									
Diferentes motores				No	CalCom	C-EPS	18CE064	19CEE064	

BRAND / MODEL / DESCRIPTION	From	To	HP	VIN	Calibration	Type	EPS ref.	ECU ref.	Feature
OPEL									
AGILA (A) (H00)									
1.0	8.2003	12.2007	60	No	CalCom	C-EPS	18CE019	19CEEA019	
1.0 12V	9.2000	12.2007	58						
1.2 16V	9.2000	12.2007	75						
1.2 16V Twinport	7.2004	12.2007	80						
1.3 CDTI	8.2003	12.2007	70						
ASTRA G CC (F48_, F08_)									
1.0	8.2003	5.2004	60	No	NA	H-EPS	17BE020		Depósito cónico.
1.2	9.2000	1.2005	75	No	NA	H-EPS	17BE022		Mirar foto, conector cable.
1.2 16V	2.1998	9.2000	65	No	NA	H-EPS	17BE106		Mirar foto, conector cable.
1.4	9.2007	12.2009	90						
1.4 16V	2.1998	1.2005	90						
1.6	2.1998	9.2000	75						
1.6	9.2000	1.2005	84						
1.6	12.2002	12.2009	103						
1.6 16V	2.1998	1.2005	101						
1.8	2.2003	1.2004	110						
1.8 16V	9.2000	1.2005	125						
2.0 16V	2.1998	1.2005	136						
2.0 16V OPC	11.1999	9.2002	160						
2.0 OPC	9.2002	1.2005	192						
ASTRA G Sedán (F69_)									
1.4 16V	9.1998	1.2005	90	No	NA	H-EPS	17BE106		
1.6 16V	9.1998	1.2005	101						
ASTRA H									
1.2	8.2005		80	No	NA	H-EPS	17BE023		
1.2	10.2006		65						
1.3 CDTI	8.2005		90						
1.4	3.2004		90						
1.6	3.2004		105						
1.6 Turbo	2.2007		180						
1.7 CDTI	2.2007		110						
1.8	3.2004		125						
1.9 CDTI 16V	4.2004		120						
2.0 Turbo	3.2005		240						
33									

BRAND / MODEL / DESCRIPTION	From	To	HP	VIN	Calibration	Type	EPS ref.	ECU ref.	Feature
OPEL									
ASTRA H Caravan, GTC									
1.3 CDTI	8.2005		90	No	NA	H-EPS	17BE023		
1.4	8.2004		90						
1.6	12.2006		116						
1.6 Turbo	2.2007		180						
1.7 CDTI	2.2007		125						
1.8	8.2004		125						
1.9 CDTI	9.2004		150						
1.9 CDTI 16V	8.2004		120						
2.0 Turbo	9.2004		200						
ASTRA J									
1.3 CDTI	12.2009		95	Si	Original GM	DP-EPS	131096		
1.4	12.2009		100						
1.4 Turbo	12.2009		140						
1.6	12.2009		115						
1.6 Turbo	12.2009		180						
1.7 CDTI	12.2009		125						
2.0 CDTI	12.2009		160						
COMBO (71_)									
1.2	7.1994	10.2001	45	No	CalCom	C-EPS	18CE017	19CEE017	Sinfin largo
1.4	7.1994	10.2001	60	No	CalCom	C-EPS	18CE018	19CEE018	Sinfin corto
1.4 16V	8.1999	10.2001	90						
1.7 D	7.1994	10.2001	60						
COMBO Tour, Furgón/Kombi									
1.3 CDTI 16V	10.2004		69	No	CalCom	C-EPS	18CE003	19CEEA003	Palanca no regulable
1.3 CDTI 16V	10.2005		75	No	CalCom	C-EPS	18CE003D		Palanca no regulable
1.4	10.2004		90	No	CalCom	C-EPS	18CE004	19CEEA004	Palanca regulable
1.6	8.2001		84						
1.6 CNG	4.2005		97						
1.7 CDTI 16V	12.2004		101						
1.7 DI 16V	10.2001		65						
1.7 DTI 16V	10.2001		75						
CORSA B (73_, 78_, 79_)									
1.0 i 12V	11.1996	9.2000	54	No	CalCom	C-EPS	18CE017	19CEE017	Sinfin largo (45mm-75mm)
1.2 i	3.1993	9.2000	45	No	CalCom	C-EPS	18CE018	19CEE018	Sinfin corto (20mm-35mm)

BRAND / MODEL / DESCRIPTION	From	To	HP	VIN	Calibration	Type	EPS ref.	ECU ref.	Feature
OPEL									
CORSA B (73_, 78_, 79_)									
1.2 i 16V	3.1998	9.2000	65	No	CalCom	C-EPS	18CE017	19CEE017	Sinfin largo (45mm-75mm)
1.4	4.1993	8.1994	73	No	CalCom	C-EPS	18CE018	19CEE018	Sinfin corto (20mm-35mm)
1.4 i	3.1993	9.2000	60						
1.4 Si	3.1993	9.2000	82						
CORSA C (F08, F68), Furgón (F08, W5L)									
1.0	9.2000		58	No	CalCom	C-EPS	18CE003	19CEEA003	Palanca no regulable
1.0	6.2003		60	No	CalCom	C-EPS	18CE003D		Palanca no regulable
1.2	9.2000		75	No	CalCom	C-EPS	18CE004	19CEEA004	Palanca regulable
1.2 Twinport	7.2004		80						
1.3 CDTI	6.2003		70						
1.4	9.2000		90						
1.4 Twinport	6.2003		90						
1.7 CDTI	6.2003		100						
1.7 DI	9.2000		65						
1.7 DTI	9.2000		75						
1.8	9.2000		125						
CORSA D									
1.0	7.2006		60	Si	CalCom	C-EPS	18CE041		Cable exterior naranja
1.0	1.2010		65	Si	CalCom	C-EPS	18CE042		Cable exterior amarillo
1.1	6.2010		69	Si	CalCom	C-EPS	18CE043		Ajustable (cable interno)
1.2	7.2006		80						
1.2 LPG	9.2009		80						
1.3 CDTI	7.2006		75						
1.4	9.2009		87						
1.4 LPG	7.2006		90						
1.6 Turbo	2.2007		192						
CORSA D Van									
1.0	7.2006		60	Si	CalCom	C-EPS	18CE041		Cable exterior naranja
1.0	1.2010		65						
1.2	6.2010		69						
1.3 CDTI	7.2006		90						
1.3 CDTI	6.2010		95						
INSIGNIA									
Diferentes motores				Si	Original GM	DP-EPS	131164		

BRAND / MODEL / DESCRIPTION	From	To	HP	VIN	Calibration	Type	EPS ref.	ECU ref.	Feature
OPEL									
MERIVA									
1.3 CDTI	4.2005	5.2010	69	No	CalCom	C-EPS	18CE020		
1.4 16V Twinport	7.2004	5.2010	90						
1.6	5.2003	5.2010	87						
1.6 16V	5.2003	5.2010	100						
1.6 Turbo	9.2005	5.2010	180						
1.7 CDTI	9.2003	5.2010	100						
1.7 DTI	9.2003	5.2010	75						
1.8	5.2003	5.2010	125						
MERIVA B									
1.3 CDTI	6.2010		95	No	NA	H-EPS	17BE106		
1.4	6.2010		140						
1.7 CDTI	6.2010		131						
SIGNUM									
1.8	5.2003		122	No	NA	H-EPS	17BE024		Depósito redondo
1.8	9.2005		140	No	NA	H-EPS	17BE025		Depósito cónico
1.9 CDTI	4.2004		150	No	NA	H-EPS	17BE024S		Depósito redondo. Con sensor
2.0 DTI	5.2003		100	No	NA	H-EPS	17BE025S		Depósito cónico. Con sensor
2.0 Turbo	5.2003		175						
2.2 direct	5.2003		155						
2.2 DTI	5.2003		125						
3.0 V6 CDTI	9.2005		184						
3.2 V6	5.2003		211						
VECTRA C, Caravan, C GTS									
1.6 16V	6.2004		100	No	NA	H-EPS	17BE025		Depósito cónico
1.8 16V	4.2002		122	No	NA	H-EPS	17BE025S		Depósito cónico. Con sensor
1.9 CDTI	4.2004		150						

BRAND / MODEL / DESCRIPTION	From	To	HP	VIN	Calibration	Type	EPS ref.	ECU ref.	Feature
PEUGEOT									
1007 (KM_)									
1.4	4.2005		75	No	CalCom	P-EPS	131093	19PEEB1093	
1.4 16V	10.2005		88						
1.4 HDi	4.2005		68						
1.6 16V	4.2005		109						
1.6 HDi	6.2007		109						
106 II (1)									
1.0 i	5.1996		45	No	NA	POWER PACK	17BE004		1996->2004
1.1 i	5.1996		60						
1.4 i	5.1996		75						
1.6 i	5.1996		101						
1.6 S16	5.1996		118						
107									
1.0	6.2005		68	No	CalCom	C-EPS	18CE052	19CEE052	
1.4 HDi	6.2005		54						
205 II (20A/C)									
1.0	10.1987	9.1998	45	No	NA	POWER PACK	17BE007		
1.1	10.1987	10.1990	49						
1.1 XA	7.1987	10.1988	54						
1.2	1.1987	12.1990	64						
1.3	8.1990	7.1992	64						
1.3 Rallye	10.1987	10.1990	101						
1.4	10.1987	10.1990	67						
1.4 KAT	8.1987	9.1993	60						
1.6	10.1987	9.1998	72						
1.6 Aut.	10.1987	9.1998	79						
1.6 GTI	10.1987	12.1989	103						
1.6 GTX	1.1987	10.1991	94						
1.7 Diesel	7.1987	9.1998	60						
1.7 Diesel	3.1994		60						
1.7 TD	1.1990	9.1998	78						
1.9 Diesel	10.1987	9.1998	64						
1.9 GTI	10.1987	9.1998	128						
1.9 GTI KAT	10.1987	7.1994	102						

BRAND / MODEL / DESCRIPTION	From	To	HP	VIN	Calibration	Type	EPS ref.	ECU ref.	Feature
PEUGEOT									
206									
Diferentes motores				No	CalCom	H-EPS	17BE116		
206 CC (2D), Fastback (2A/C), SW (2E/K)									
1.6 HDi 110	4.2005		109	No	NA	H-EPS	17BE033		
207 (WA_, WC_), CC (WD_), SW (WK_)									
1.4	2.2006		72	No	CalCom	P-EPS	131089		Cable desde el lateral
1.4 16V	2.2006		88	No	CalCom	P-EPS	131089CS		Con sensor y conector redondo
1.4 16V	6.2007		95	No	CalCom	P-EPS	131089S		Con sensor. Cable desde el centro
1.4 HDi	2.2006		68						
1.6 16V	2.2006		109						
1.6 16V RC	2.2007		174						
1.6 16V Turbo	2.2006		150						
1.6 16V VTi	2.2007		120						
1.6 HDi	2.2006		90						
208									
1.0	03.2012		68	No	CalCom	P-EPS	131176		
1.2	03.2012		82						
1.4 HDi	03.2012		68						
1.4 VTi	03.2012		95						
1.6	03.2012		156						
1.6 GTi	08.2012		200						
1.6 HDi	03.2012		114						
306									
Diferentes motores				No	NA	POWER PACK	17BE010		Tubo desde arriba del depósito
Diferentes motores.				No	NA	POWER PACK	17BE011		Tubo desde el depósito
307 (3A/C)									
1.4	8.2000		75	No	NA	H-EPS	17BE030		Sustituible por 17BE031
1.4 16V	11.2003		88	No	NA	H-EPS	17BE031		Sustituible por 17BE030
1.4 HDi	10.2001		68						
1.6 HDi	4.2005		90						
1.6 HDi 110	2.2004		109						
2.0 16V	8.2000		136						
2.0 HDi 110	8.2000		107						
2.0 HDi 135	10.2003		136						
2.0 HDi 90	8.2000		90						

BRAND / MODEL / DESCRIPTION	From	To	HP	VIN	Calibration	Type	EPS ref.	ECU ref.	Feature
PEUGEOT									
307 Break (3E), CC (3B), CC (3B), SW (3H)									
1.4 16V	11.2003		88	No	NA	H-EPS	17BE030		Sustituible por 17BE031
1.4 HDi	3.2002		68	No	NA	H-EPS	17BE031		Sustituible por 17BE030
1.6 16V	3.2002		109						
1.6 HDi	4.2005		90						
1.6 HDi 110	2.2004		109						
2.0	3.2002		136						
2.0 16V	3.2005		140						
2.0 HDi 110	3.2002		107						
2.0 HDi 135	2.2004		136						
2.0 HDi 90	3.2002		90						
308									
Diferentes motores	1.2013			No	CalCom	P-EPS	131177		
308 (4A_, 4C_)									
1.4 16V	9.2007		95	No	NA	H-EPS	17BE034		
1.6 16V	9.2007		120						
1.6 HDi	9.2007		109						
2.0 HDi	9.2007		136						
407 (6D_), Coupe (6C_), SW (6E_)									
1.6 HDi 110	5.2004		109	No	NA	H-EPS	17BE032		
1.8	5.2004		116						
1.8 16V	9.2005		125						
2.0	5.2004		136						
2.0 16V	9.2005		140						
2.0 HDi	8.2008		140						
2.0 HDi 135	5.2004		136						
2.2	5.2004		158						
2.2 16V	9.2005		163						
2.2 HDi 170	5.2006		170						
2.7 HDi	10.2005		204						
3.0	5.2004		211						
807 (E)									
2.0 16V	9.2005		140	No	NA	H-EPS	17BE107		
EXPERT Kasten (VF3A_, VF3U_, VF3X_)									
1.6 HDi 90	1.2007		90	No	NA	H-EPS	17BE035		

BRAND / MODEL / DESCRIPTION	From	To	HP	VIN	Calibration	Type	EPS ref.	ECU ref.	Feature
PEUGEOT									
EXPERT Kasten (VF3A_, VF3U_, VF3X_)									
2.0 16V	1.2007		140	No	NA	H-EPS	17BE035		
2.0 HDi 120	1.2007		120						
2.0 HDi 140	1.2007		136						

BRAND / MODEL / DESCRIPTION	From	To	HP	VIN	Calibration	Type	EPS ref.	ECU ref.	Feature
RENAULT									
19 I (B/C53_), Chamade (L53_), Descapotable (D53_)									
1.8 16V (B/C53D)	6.1989	4.1992	135	No	NA	POWER PACK	17BE002		
1.9 TD (L53K)	9.1990	4.1992	92						
19 II (B/C53_), Chamade (L53_), Descapotable (D53_, 853_), Furgón (S53_)									
1.8 16V (B/C53D)	4.1992	12.1995	135	No	NA	POWER PACK	17BE002		
1.9 dT (B/C53T)	4.1992	12.1995	90						
CLIO I (B/C57_, 5/357_)									
1.1	1.1991	9.1998	46	No	NA	POWER PACK	17BE001		
1.2 (5/357Y, 5/357K)	1.1996	9.1998	54						
1.2 (B/C/S577)	1.1996	12.1996	54						
1.2 (B/C57R)	1.1991	1.1996	54						
1.4 (B/C57T, B/C57Y)	1.1991	9.1998	79						
1.8 (B/C578)	8.1994	9.1998	90						
1.8 16V (C57D)	1.1991	3.1996	135						
1.8 Rsi (B/C579)	1.1993	8.1995	109						
1.9 D (B/C/S576, B/C/S57L)	1.1991	9.1998	64						
1.9 D	1.1997	9.1998	54						
Williams (B/C57M)	1.1994	9.1998	147						
CLIO I Furgón (S57_)									
1.1	1.1991	9.1998	46	No	NA	POWER PACK	17BE001		
1.2	1.1991	9.1998	54						
1.9 D	1.1991	9.1998	65						
CLIO II (BB0/1/2_, CB0/1/2_)									
1.0	2.2000	5.2001	54	No	CalCom	C-EPS	18CE037	19CEE037	
1.2	6.2001	10.2003	75	No	NA	POWER PACK	17BE003		Hasta 2005
1.2 (BB0A, BB0F, BB10, BB1K, BB	9.1998		58						
1.2 (BB0A, CB0A)	3.1999	5.2001	60						
1.2 16V (BB05, BB0W, BB11, BB2	6.2001		75						
1.4 (B/CB0C)	9.1998	5.2005	75						
1.4 16V (B/CB0L)	10.1999	8.2000	95						
1.4 16V (B/CB0P)	8.2000		98						
1.5 dCi	1.2004		100						
1.5 dCi (B/CB03)	6.2001	10.2003	80						
1.5 dCi (B/CB3M)	6.2005		64						
1.6 (B/CB0D)	9.1998	5.2005	90						

BRAND / MODEL / DESCRIPTION	From	To	HP	VIN	Calibration	Type	EPS ref.	ECU ref.	Feature
RENAULT									
CLIO II (BB0/1/2_, CB0/1/2_)									
1.6 16V (BB01, BB0H, BB0T, BB1	9.1998		107	No	CalCom	C-EPS	18CE037	19CEE037	
1.9 D (B/CB0E)	9.1998	5.2005	64	No	NA	POWER PACK	17BE003		Hasta 2005
1.9 dTi (B/CB0U)	12.1999	5.2005	80						
2.0 16V Sport	1.2004		179						
2.0 16V Sport (CB0M)	2.2000		169						
3.0 V6 Sport (CB1A)	11.2000	12.2002	226						
3.0 V6 Sport (CB1H, CB1U, CB2S)	12.2002		254						
CLIO II Furgón (SB0/1/2_)									
1.1 (SB0A, SB0F, SB1K, SB2D)	9.1998		58	No	NA	POWER PACK	17BE003		
1.5 dCi (SB07)	6.2001		65						
1.9 D (SB0E)	9.1998		64						
CLIO III (BR0/1, CR0/1)									
1.2 (BR01, BR03, BR0E, CR0E)	10.2005		78	Si	CalCom	C-EPS	18CE039		
1.2 16V	6.2005		78						
1.4 16V	6.2005		98						
1.6 16V (BR05, BR0B, BR0Y, BR15)	6.2005		112						
1.6 16V GT (BR10, CR10)	6.2009		128						
2.0 16V (BR0C, BR0K, CR0C, CR0K)	9.2006		139						
2.0 16V Sport	2.2006		197						
EXPRESS Furgón (F40_, G40_)									
1.9 D (F40P, F40N, F40E)	9.1991	3.1998	64	No	NA	POWER PACK	17BE001		
GRAND SCÉNIC II (JM0/1_)									
1.5 dCi (JM02, JM13)	4.2004		101	Si	CalCom	C-EPS	18CE065		
1.6	4.2004		113						
1.9 dCi (JM0G, JM12, JM1G, JM2)	4.2004		120						
2.0	4.2004		135						
2.0 dCi (JM1K)	9.2005		150						
KANGOO (KC0/1_)									
1.2 (KC0A, KC0K, KC0F, KC01)	8.1997		58	No	NA	POWER PACK	17BE003		Hasta 2005
1.2 16V (KC03, KC05, KC06, KC0T)	6.2001		75	No	NA	H-EPS	17BE040		Desde 2005
1.4 (KC0C, KC0H, KC0B, KC0M)	8.1997		75						
1.5 dCi	7.2003		57						
1.5 dCi (KC07)	12.2001		65						
1.5 dCi (KC08, KC09)	7.2002		82						

BRAND / MODEL / DESCRIPTION	From	To	HP	VIN	Calibration	Type	EPS ref.	ECU ref.	Feature
RENAULT									
KANGOO (KC0/1_)									
1.6 16V	6.2001		95	No	NA	POWER PACK	17BE003		Hasta 2005
1.9 dCi 4x4 (KCOV)	10.2001		80	No	NA	H-EPS	17BE040		Desde 2005
1.9 dTi (KCOU)	2.2000		80						
D 55 1.9 (KC0D)	8.1997		54						
D 65 1.9 (KCOE, KC02, KCOJ, KCON)	8.1997		64						
KANGOO / GRAND KANGOO (KW0/1_)									
1.5 dCi	11.2012		75	No	CalCom	C-EPS	18CE062		
1.5 dCi (KW0A)	2.2008		68						
1.5 dCi (KW0B)	2.2008		86						
1.5 dCi (KW0C, KW0F)	2.2008		103						
1.5 dCi 110	9.2010		110						
1.6 (KW00, KW0Y)	2.2008		87						
1.6 16V Hi-Flex	2.2008		106						
1.6 16V (KW0D)	2.2008		106						
KANGOO Express (FC0/1_)									
1.2 (FC01, FC0A, FC0F)	8.1997		58	No	NA	POWER PACK	17BE003		Hasta 2005
1.2 16V (FC05)	10.2001		75	No	NA	H-EPS	17BE040		Desde 2005
1.4 (FC0C, FC0B, FC0H, FC0M)	8.1997		75						
1.5 dCi (FC07, FC1R)	12.2001		65						
1.5 dCi (FC08, FC09)	4.2003		82						
1.5 dCi (FC1R)	12.2002		57						
1.6 16V	10.2001		95						
1.6 16V 4x4 (FC0L, FC0P, FC0S)	10.2001		95						
1.9 dCi (FC0V)	7.2003		84						
1.9 dTi (FC0U)	2.2000		80						
D 55 1.9 (FC0D)	8.1997		54						
D 65 1.9 (FC0E, FC02, FC0J, FCON)	8.1997		64						
LAGUNA III									
Diferentes motores				No	NA	H-EPS	17BE112		
MEGANE II (BM0/1_, CM0/1_)									
1.4 16V	10.2003		82	Si	CalCom	C-EPS	18CE040		
1.4 16V (BM0B, CM0B)	11.2002		98						
1.5 dCi	5.2005		86						
1.5 dCi (BM0F, CM0F)	11.2002		82						

BRAND / MODEL / DESCRIPTION	From	To	HP	VIN	Calibration	Type	EPS ref.	ECU ref.	Feature
RENAULT									
MEGANE II (BM0/1_, CM0/1_)									
1.6	6.2005		105	Si	CalCom	C-EPS	18CE040		
1.6 16V	1.2006		112						
1.6 16V (BM0C, CM0C)	11.2002		113						
1.6 Flex-Fuel	1.2007		105						
2.0	8.2006		230						
2.0 16V (BM0U, CM0U)	11.2002		135						
2.0 16V Turbo	5.2004		163						
2.0 RENAULTt Sport	5.2004		224						
MEGANE Scenic (JA0/1_)									
1.6 16V (JA0B, JA04, JA11)	4.1998	10.1999	107	Si	CalCom	C-EPS	18CE040		
MODUS / GRAND MODUS (F/JPO_)									
1.2 (FPOC, FPOK, FPOP)	5.2005		65	Si	CalCom	C-EPS	18CE049		
1.2 (JPOC, JPOK, FPOC, FPOK, FPOP)	12.2004		75						
1.2 (JPOS)	12.2004		78						
1.2 16V Hi-Flex	10.2008		75						
1.2 16V (JPOW)	5.2007		101						
1.4 (JP01, JP0J)	12.2004		98						
1.5 dCi (FPOD, JP0D)	9.2004		82						
1.5 dCi (JP02)	5.2007		103						
1.5 dCi (JPOG, JPOH)	5.2005		106						
1.5 dCi 75	10.2010		75						
1.5 dCi 90	10.2010		88						
1.6 (JP0L, JP0V)	12.2004		88						
SCÉNIC I (JA0/1_)									
1.4 16V (JA0D, JA1H, Ja0W, JA10)	9.1999	8.2003	95	Si	CalCom	C-EPS	18CE040		
1.6	3.2001	8.2003	102						
1.8 16V (JA12, JA1R, JA1M, JA1A)	1.2001	8.2003	115						
1.8 4x4	7.2000	4.2001	116						
1.9 dCi (JA05, JA1F)	9.1999	8.2003	102						
1.9 dTi (JA0N)	9.1999	8.2003	98						
2.0 16V	9.1999	8.2003	140						
SCÉNIC II (JM0/1_)									
1.4 (JM0B, JM0H, JM1A)	6.2003		98	Si	CalCom	C-EPS	18CE065		
1.5 dCi (JM02, JM13)	11.2003		101						

BRAND / MODEL / DESCRIPTION	From	To	HP	VIN	Calibration	Type	EPS ref.	ECU ref.	Feature
RENAULT									
SCÉNIC II (JM0/1_)									
1.6 (JM0C, JM0J, JM1B)	6.2003		113	Si	CalCom	C-EPS	18CE065		
1.9 D	6.2006		116						
2.0 (JM05, JM0U, JM1N, JM1U, J	6.2003		135						

BRAND / MODEL / DESCRIPTION	From	To	HP	VIN	Calibration	Type	EPS ref.	ECU ref.	Feature
SAAB									
9-3 (YS3F), Kombi, Descapotable (YS3F)									
1.8 i	1.2004		122	No	NA	H-EPS	17BE025		Depósito cónico
1.9 TiD	9.2004		150						

BRAND / MODEL / DESCRIPTION	From	To	HP	VIN	Calibration	Type	EPS ref.	ECU ref.	Feature
SEAT									
ALTEA (5P1)									
1.2 TSI	4.2010		105	No	CalCom	DP-EPS	131086		1ªGen
1.4 16V	5.2006		86	No	CalCom	DP-EPS	131074		2ªGen
1.4 TSI	11.2007		125	No	CalCom	DP-EPS	131099		3ªGen
1.6 TDI	11.2010		90	No	CalCom	DP-EPS	131112		4ºGen
1.8 TFSI	1.2007		160						
1.9 TDI	4.2004		105						
2.0 FSI	5.2004	3.2009	150						
2.0 TDI	3.2004	5.2009	136						
2.0 TDI 16V	3.2004		140						
2.0 TFSI	4.2006	5.2009	200						
ALTEA XL (5P5, 5P8)									
1.2 TSI	4.2010		105	No	CalCom	DP-EPS	131112		4ºGen
1.4 16V	5.2006		86						
1.4 TSI	11.2007		125						
1.6 TDI	11.2010		90						
1.8 TFSI	1.2007		160						
1.9 TDI	4.2004		105						
2.0 FSI	5.2004	3.2009	150						
2.0 TDI	3.2004	5.2009	136						
2.0 TDI 16V	3.2004		140						
2.0 TFSI	4.2006	5.2009	200						
CORDOBA (6L2)									
1.2	10.2002	6.2006	64	No	NA	H-EPS	17BE060SH		Sensor Hella. Fabricado por TRW
1.2 12V	5.2006	11.2009	70	No	NA	H-EPS	17BE060SV		Sensor Valeo. Fabricado por TRW
1.4 16V	9.2002	12.2007	75	No	NA	H-EPS	17BE061		Fabricado por SMI-KOYO
1.4 TDI	6.2005	11.2009	80						
1.6	4.2003	11.2009	101						
1.6 16V	11.2006	11.2009	105						
1.9 SDI	9.2002	11.2009	64						
2.0	9.2002	11.2009	115						
IBIZA IV (6L1)									
1.2	2.2002	6.2006	64	No	NA	H-EPS	17BE060SV		Sensor Valeo. Fabricado por TRW
1.2	6.2007	5.2008	60	No	NA	H-EPS	17BE060SH		Sensor Hella. Fabricado por TRW
1.2 12V	5.2006	11.2009	70	No	NA	H-EPS	17BE061		Fabricado por SMI-KOYO

BRAND / MODEL / DESCRIPTION	From	To	HP	VIN	Calibration	Type	EPS ref.	ECU ref.	Feature
SEAT									
IBIZA IV (6L1)									
1.4 16V	5.2006	11.2009	86	No	NA	H-EPS	17BE060SH		Sensor Hella. Fabricado por TRW
1.4 TDI	5.2005	11.2009	70	No	NA	H-EPS	17BE060SV		Sensor Valeo. Fabricado por TRW
1.6	2.2003	11.2009	101	No	NA	H-EPS	17BE061		Fabricado por SMI-KOYO
1.6 16V	11.2006	11.2009	105						
1.8 T Cupra R	1.2004	2.2008	180						
1.8 T FR	12.2003	5.2008	150						
1.9 SDI	2.2002	12.2005	64						
1.9 TDI	2.2002	11.2009	131						
1.9 TDI Cupra R	3.2004	2.2008	160						
2.0	4.2002	11.2009	116						
LEON (1P1)									
1.2 TSI	2.2010		105	No	CalCom	DP-EPS	131086		1ªGen
1.4 16V	6.2006		86	No	CalCom	DP-EPS	131074		2ªGen
1.4 TSI	11.2007		125	No	CalCom	DP-EPS	131099		3ªGen
1.6	7.2005		102	No	CalCom	DP-EPS	131112		4ªGen
1.6 LPG	12.2009		102						
1.6 TDI	2.2010		105						
1.8 TSI	6.2007		160						
1.9 TDi	10.2005		110						
2.0 Cupra R	9.2009		265						
2.0 FSI	7.2005	5.2010	150						
2.0 TDI	7.2005	5.2010	136						
2.0 TDI 16V	7.2005		140						
2.0 TFSI	5.2005	3.2009	200						
TOLEDO III (5P2)									
1.6	10.2004	5.2009	102	No	CalCom	DP-EPS	131086		1ªGen
1.8 TFSI	1.2007	5.2009	160	No	CalCom	DP-EPS	131074		2ªGen
1.9 TDI	10.2004	5.2009	105	No	CalCom	DP-EPS	131099		3ªGen
2.0 FSI	10.2004	5.2009	150	No	CalCom	DP-EPS	131112		4ªGen
2.0 TDI	9.2004	5.2009	136						
2.0 TDI 16V	4.2004	5.2009	140						
2.0 TFSI	11.2005	5.2009	200						

BRAND / MODEL / DESCRIPTION	From	To	HP	VIN	Calibration	Type	EPS ref.	ECU ref.	Feature
SKODA									
FABIA (6Y2)									
1.0	12.1999	8.2002	50	No	NA	H-EPS	17BE060SH		Sensor Hella. Fabricado por TRW
1.2	8.2002	3.2008	54	No	NA	H-EPS	17BE060SV		Sensor Valeo. Fabricado por TRW
1.2	1.2003	3.2008	64	No	NA	H-EPS	17BE061		Fabricado por SMI-KOYO
1.4	8.1999	5.2003	68						
1.4	8.2000	8.2002	60						
1.4	2.2006	10.2006	80						
1.4 16V	12.1999	3.2008	100						
1.4 TDI	4.2003	3.2008	75						
1.4 TDI	10.2005	3.2008	70						
1.9 SDI	12.1999	3.2008	64						
1.9 TDI RS	6.2003	3.2008	130						
2.0	12.1999	3.2008	116						
FABIA Combi (6Y5)									
1.2	7.2001	12.2007	54	No	NA	H-EPS	17BE060SH		Sensor Hella. Fabricado por TRW
1.2	1.2003	12.2007	64	No	NA	H-EPS	17BE060SV		Sensor Valeo. Fabricado por TRW
1.4	4.2000	3.2003	60	No	NA	H-EPS	17BE061		Fabricado por SMI-KOYO
1.4	4.2000	5.2003	68						
1.4 16V	4.2000	12.2007	100						
1.4 TDI	4.2003	12.2007	75						
1.9 TDI	4.2000	12.2007	100						
2.0	4.2000	12.2007	116						
FABIA Praktik									
1.2	7.2001	12.2007	54	No	NA	H-EPS	17BE060SH		Sensor Hella. Fabricado por TRW
1.2	1.2003	12.2007	64	No	NA	H-EPS	17BE060SV		Sensor Valeo. Fabricado por TRW
1.4	7.2001	5.2003	68	No	NA	H-EPS	17BE061		Fabricado por SMI-KOYO
1.4 TDI	10.2005	12.2007	70						
1.9 SDI	7.2001	12.2007	64						
FABIA Sedán (6Y3)									
1.2	7.2001	12.2007	54	No	NA	H-EPS	17BE060SH		Sensor Hella. Fabricado por TRW
1.2	1.2003	12.2007	64	No	NA	H-EPS	17BE060SV		Sensor Valeo. Fabricado por TRW
1.4	4.2000	8.2002	60	No	NA	H-EPS	17BE061		Fabricado por SMI-KOYO
1.4	7.2001	5.2003	68						
1.4 16V	10.1999	12.2007	75						
1.4 TDI	4.2003	12.2007	75						

BRAND / MODEL / DESCRIPTION	From	To	HP	VIN	Calibration	Type	EPS ref.	ECU ref.	Feature
SKODA									
FABIA Sedán (6Y3)									
1.9 SDI	11.1999	12.2007	64	No	NA	H-EPS	17BE060SV		Sensor Valeo. Fabricado por TRW
2.0	12.1999	12.2007	116	No	NA	H-EPS	17BE060SH		Sensor Hella. Fabricado por TRW
2.0 TDI	12.1999	12.2007	116	No	NA	H-EPS	17BE061		Fabricado por SMI-KOYO
OCTAVIA (1Z3)									
1.2	2.2010		105	No	CalCom	DP-EPS	131086		1ªGen
1.2 TSI	6.2004		80	No	CalCom	DP-EPS	131074		2ªGen
1.4	5.2004	5.2006	75	No	CalCom	DP-EPS	131099		3ªGen
1.4 TSI	11.2008		122	No	CalCom	DP-EPS	131112		4ªGen
1.6	6.2004		102						
1.6 FSI	2.2004	10.2008	115						
1.6 LPG	8.2009		102						
1.6 MultiFuel	1.2008		102						
1.6 TDI	6.2009		105						
1.8 TSI	6.2007		160						
1.9 TDI	6.2004	12.2010	105						
2.0 FSI	11.2004		150						
2.0 RS	10.2005		200						
2.0 TDI	2.2004	5.2010	136						
2.0 TDI 16V	2.2004		140						
2.0 TDI RS	4.2006		170						
YETI (5L)									
1.2 TSI	9.2009		105	No	CalCom	DP-EPS	131099		3ªGen
1.4 TSI	6.2010		122	No	CalCom	DP-EPS	131112		4ªGen
1.8 TSI 4x4	5.2009		160						
2.0 TDI	11.2009		110						
2.0 TDI 4x4	11.2009		170						

BRAND / MODEL / DESCRIPTION	From	To	HP	VIN	Calibration	Type	EPS ref.	ECU ref.	Feature
SMART									
FORFOUR (454)									
1.1 (454.030)	1.2004	6.2006	75	No	CalCom	P-EPS	131088	19PEEB1088	
1.1 (454.033)	2.2005	6.2006	64						
1.3 (454.031)	1.2004	6.2006	95						
1.5 (454.032)	1.2004	6.2006	109						
1.5 BRABUS (454.034)	5.2005	6.2006	177						
1.5 CDI (454.001)	9.2004	6.2006	95						
FORTWO Cabrio (450)									
0.7 (450.452)	1.2004	1.2007	75	No	CalCom	P-EPS	131088	19PEEB1088	
0.8 CDI (450.401, 450.402, 450.4)	1.2004	1.2007	41						
FORTWO Cabrio (451)									
1.0 (451.431)	1.2007		71	No	CalCom	P-EPS	131088	19PEEB1088	
1.0 Brabus (451.433)	1.2008		98						
1.0 Turbo (451.432)	1.2007		84						
FORTWO Coupe (450)									
0.7 (450.314)	1.2004	1.2007	75	No	CalCom	P-EPS	131088	19PEEB1088	
0.8 CDI (450.300, 450.301, 450.3)	1.2004	1.2007	41						
FORTWO Coupe (451)									
0.8 CDi (451.300)	1.2007		45	No	CalCom	P-EPS	131088	19PEEB1088	
1.0 (451.330, 451.334)	1.2007		61						
1.0 Brabus (451.333)	1.2008		98						
1.0 Turbo (451.332)	1.2007		84						

BRAND / MODEL / DESCRIPTION	From	To	HP	VIN	Calibration	Type	EPS ref.	ECU ref.	Feature
SUZUKI									
IGNIS II, (FH)									
1.3	9.2003		94	No	CalCom	C-EPS	18CE051		
1.5	9.2003		99						
1.5 Sport	12.2003		109						
SWIFT III (MZ, EZ)									
1.3	2.2005		92	No	CalCom	P-EPS	131094	19PEEB1094	
1.3 DDiS	8.2005		75						
1.5	2.2005		102						
1.6	5.2006		125						
SX4 (EY, GY), Stufenheck (GY)									
1.6	6.2006		101	No	CalCom	P-EPS	131097	19PEEB1097	
1.6 VVT	6.2006		107						
1.9 DDiS	6.2006		120						
1.9 DDiS 4x4	6.2006		120						

BRAND / MODEL / DESCRIPTION	From	To	HP	VIN	Calibration	Type	EPS ref.	ECU ref.	Feature
TOYOTA									
AURIS (NRE15_, ZZE15_, ADE15_, ZRE15_, NDE15_)									
1.33 Dual-VVTi	5.2009		101	No	CalCom	C-EPS	18CE063	19CEEB063	
1.4 D-4D	3.2007		90						
1.4 VVTi	3.2007		97						
1.6	5.2009		132						
1.6 VVTi	3.2007		124						
2.0 D-4D	3.2007		126						
2.2 D	3.2007		177						
AVENSIS (T25_), Sedán (T25)									
1.6 VVT-i	4.2003	11.2008	110	No	CalCom	C-EPS	18CE056	19CEEB056	
2.0	4.2003	11.2008	147						
2.2 D-4D	10.2005	11.2008	150						
2.2 D-CAT	7.2005	11.2008	177						
2.4	10.2003	11.2008	163						
AYGO									
Diferentes motores				No	CalCom	C-EPS	18CE077		
AYGO (WNB1_, KGB1_)									
1.0 (KGB10)	7.2005		68	No	CalCom	C-EPS	18CE052	19CEEB052	
1.4 HDi (WNB10)	7.2005	8.2010	54						
COROLLA (ZZE12_, NDE12_, ZDE12_), Kombi (_E12J_, _E12T_), Verso (ZDE12_, CDE12_)									
1.4 VVT-i	1.2002	12.2006	97	No	CalCom	C-EPS	18CE055	19CEEB055	
1.6 VVT-i	1.2002	12.2006	110						
1.8 VVTL-i TS	1.2002	2.2007	192						
2.0 D-4D	1.2002	12.2006	90						
PRIUS									
Diferentes motores	1.2005			No	CalCom	C-EPS	18CE080	19CEEB080	
RAV 4 III (ACA3_, ACE_, ALA3_, GSA3_, ZSA3_)									
2.0	12.2008		158	No	CalCom	C-EPS	18CE054	19CEGC054	
2.0 VVT-i 4WD	3.2006		152						
2.2 D-CAT 4WD	3.2006		177						
2.4 VVTi	11.2005		170						
3.5 VVTi 4WD	11.2005		273						
REIZ									
Diferentes motores				No	CalCom	R-EPS	131168	19REEB1166	
YARIS (SCP9_, NSP9_, KSP9_, NCP9_, ZSP9_)									

BRAND / MODEL / DESCRIPTION	From	To	HP	VIN	Calibration	Type	EPS ref.	ECU ref.	Feature
TOYOTA									
YARIS (SCP9_, NSP9_, KSP9_, NCP9_, ZSP9_)									
1.4 D-4D	1.2006		90	No	CalCom	C-EPS	18CE053	19CEEA053	


BRAND / MODEL / DESCRIPTION	From	To	HP	VIN	Calibration	Type	EPS ref.	ECU ref.	Feature
VOLKSWAGEN									
BEETLE (5C1)									
1.2 TSI	4.2010		105	No	CalCom	DP-EPS	131112		4ºGen
1.4 16V	5.2006		86						
1.4 TSI	11.2007		125						
1.6 TDI	11.2010		90						
1.8 TFSI	1.2007		160						
1.9 TDI	4.2004		105						
2.0 FSI	5.2004	3.2009	150						
2.0 TDI	3.2004	5.2009	136						
2.0 TDI 16V	3.2004		140						
2.0 TFSI	4.2006	5.2009	200						
GOLF PLUS (5M1, 521)									
1.0	10.2005		72	No	CalCom	DP-EPS	131086		1ªGen
1.0	8.2005		65	No	CalCom	DP-EPS	131074		2ªGen
1.2 TSI	11.2009		105	No	CalCom	DP-EPS	131099		3ªGen
1.4 16V	5.2006		80	No	CalCom	DP-EPS	131112		4ºGen
1.4 FSI	7.2005		90						
1.4 TSI	5.2006	6.2008	140						
1.6	5.2005		102						
1.6 BiFuel	5.2009		102						
1.6 FSI	1.2005	5.2008	115						
1.6 MultiFuel	11.2007		102						
1.6 TDI	3.2009		105						
1.8	8.2005		99						
1.8 Hybrid	8.2005		99						
1.9 TDI	1.2005	1.2009	105						
2.0 FSI	5.2005	6.2008	150						
2.0 TDI	12.2005	5.2009	140						
2.0 TDI	5.2005	5.2007	131						
2.0 TDI 16V	1.2005		140						
GOLF V (1K1)									
1.0	10.2005	11.2008	72	No	CalCom	DP-EPS	131086		1ªGen
1.0	8.2005	11.2008	65	No	CalCom	DP-EPS	131074		2ªGen
1.4	5.2006	11.2008	80	No	CalCom	DP-EPS	131099		3ªGen
1.4 16V	10.2003	5.2006	75	No	CalCom	DP-EPS	131112		4ºGen
55									

BRAND / MODEL / DESCRIPTION	From	To	HP	VIN	Calibration	Type	EPS ref.	ECU ref.	Feature
VOLKSWAGEN									
GOLF V (1K1)									
1.4 FSI	10.2003	7.2006	90	No	CalCom	DP-EPS	131086		1ªGen
1.4 TSI	11.2005	11.2008	170	No	CalCom	DP-EPS	131074		2ªGen
1.6	1.2004	11.2008	102	No	CalCom	DP-EPS	131099		3ªGen
1.6 FSI	10.2003	7.2008	115	No	CalCom	DP-EPS	131112		4ªGen
1.6 MultiFuel	10.2007	11.2008	102						
1.8	8.2005	11.2008	99						
1.8 GTI	8.2006	11.2008	179						
1.8 Hybrid	8.2005	11.2008	99						
1.9 SDI	12.2005	11.2008	64						
1.9 TDI	10.2003	11.2008	105						
2.0	8.2006	11.2008	116						
2.0 FSI	1.2004	11.2008	150						
2.0 GTI	10.2004	2.2009	200						
2.0 SDI	1.2004	11.2008	75						
2.0 TDI	10.2003	11.2008	136						
2.5 FSI	6.2005	11.2008	150						
3.2	9.2005	11.2008	250						
3.2 R32 4motion	1.2004	11.2008	241						
JETTA III (1K2)									
1.4 TSI	7.2006	10.2010	140	No	CalCom	DP-EPS	131086		1ªGen
1.4 TSI	5.2007	10.2010	122	No	CalCom	DP-EPS	131074		2ªGen
1.6	10.2005	10.2010	102	No	CalCom	DP-EPS	131099		3ªGen
1.6 FSI	9.2005	10.2010	115	No	CalCom	DP-EPS	131112		4ªGen
1.6 MultiFuel	1.2008	10.2010	102						
1.6 TDI	6.2009	10.2010	105						
1.9 FSI	8.2005	10.2010	105						
1.9 TDI	8.2005	10.2010	105						
2.0	8.2005	6.2008	185						
2.0 FSI	8.2005	10.2010	150						
2.0 TDI 16V	8.2005	10.2010	140						
2.0 TFSI	10.2005	10.2010	200						
2.5 FSI	1.2006	10.2010	150						
2.5 TDI	1.2006	10.2010	180						
LUPO (6X1, 6E1)									

BRAND / MODEL / DESCRIPTION	From	To	HP	VIN	Calibration	Type	EPS ref.	ECU ref.	Feature
VOLKSWAGEN									
LUPO (6X1, 6E1)									
1.0	9.1998	7.2005	50	No	NA	H-EPS	17BE060SH		Sensor Hella. Fabricado por TRW
1.2 TDI 3L	7.1999	7.2005	61	No	NA	H-EPS	17BE060SV		Sensor Valeo. Fabricado por TRW
1.4	10.2000	7.2005	60	No	NA	H-EPS	17BE061		Fabricado por SMI-KOYO
1.4 16V	9.1998	7.2005	75						
1.4 FSI	2.2001	7.2005	105						
1.4 TDI	1.1999	7.2005	75						
1.6 GTI	9.2000	7.2005	125						
1.7 SDI	9.1998	7.2005	60						
POLO (9N_)									
1.2	5.2007	11.2009	60	No	NA	H-EPS	17BE060SH		Sensor Hella. Fabricado por TRW
1.2 12	1.2002	5.2007	54	No	NA	H-EPS	17BE060SV		Sensor Valeo. Fabricado por TRW
1.2 12V	5.2007	11.2009	69	No	NA	H-EPS	17BE061		Fabricado por SMI-KOYO
1.2 12V TDI	10.2001	7.2007	64						
1.4 16V	5.2006	11.2009	80						
1.4 FSI	2.2002	7.2006	86						
1.4 TDI	10.2001	6.2005	75						
1.8 GTI	9.2005	11.2009	150						
1.9 SDI	10.2001	11.2009	64						
1.9 TDI	10.2001	11.2009	101						
POLO Sedán (9A4)									
1.4	11.2003		101	No	NA	H-EPS	17BE060SH		Sensor Hella. Fabricado por TRW
1.4	12.2003	5.2005	86	No	NA	H-EPS	17BE060SV		Sensor Valeo. Fabricado por TRW
1.4	7.2003		75	No	NA	H-EPS	17BE061		Fabricado por SMI-KOYO
1.4 TDI	7.2003		75						
1.9 SDI	9.2002		64						
TOURAN (1T1, 1T2)									
1.4 FSI	11.2006	5.2010	170	No	CalCom	DP-EPS	131086		1ªGen
1.4 TSI	2.2006	5.2010	140	No	CalCom	DP-EPS	131074		2ªGen
1.4 TSI EcoFuel	5.2009	5.2010	150	No	CalCom	DP-EPS	131099		3ªGen
1.6	7.2003	5.2010	102	No	CalCom	DP-EPS	131112		4ªGen
1.6 FSI	2.2003	1.2007	115						
1.6 TDI	4.2010	5.2010	105						
1.9 TDI	8.2003	5.2010	105						
2.0 EcoFuel	2.2006	5.2009	109						



BRAND / MODEL / DESCRIPTION	From	To	HP	VIN	Calibration	Type	EPS ref.	ECU ref.	Feature
VOLKSWAGEN									
TOURAN (1T1, 1T2)									
2.0 FSI	10.2003	11.2005	150	No	CalCom	DP-EPS	131086		1ªGen
2.0 FSI	10.2004	5.2010	115	No	CalCom	DP-EPS	131074		2ªGen
2.0 TDI	2.2003	5.2010	136	No	CalCom	DP-EPS	131099		3ªGen
2.0 TDI 16V	8.2003	5.2010	140	No	CalCom	DP-EPS	131112		4ªGen
TOURAN (1T3)									
1.2 TSI	5.2010		105	No	CalCom	DP-EPS	131086		1ªGen
1.6 TDI	5.2010		90	No	CalCom	DP-EPS	131074		2ªGen

BRAND / MODEL / DESCRIPTION	From	To	HP	VIN	Calibration	Type	EPS ref.	ECU ref.	Feature
VOLVO									
S70 (P80_)									
2.0	1.1997	11.2000	126	No	NA	POWER PACK	17BE010		Tubo desde arriba del depósito
2.0 Turbo	1.1997	11.2000	210						
2.3 T-5	1.1997	11.2000	239						
2.3 Turbo	1.1997	11.2000	250						
2.4	8.1999	11.2000	140						
2.4 Turbo	1.1997	11.2000	193						
2.5	6.1998	11.2000	165						
2.5 Bifuel	10.1998	11.2000	144						
2.5 TDI	1.1997	11.2000	140						













electrónica de control e ingeniería de sistemas S.L.








SEARCH BY REFERENCE






Picture	EPS Ref.	Components Ref.
	<p>131074 DP-EPS ZF 1K1423055J Requiere VIN: No Diagnosis: CalCom</p>	<p>Volkswagen Golf V (1K1) 04 -> 2ª Gen ECU: ----- Cookie: 19DPCGC1074 Motor: ----- Placa: ----- Kit Electrónico: 68KIT00024 Kit Mecánico: 65KIT00017 Sensor: 19DPSSGC1074</p>
	<p>131074D DP-EPS Requiere VIN: No Diagnosis: CalCom</p>	<p>Volkswagen Golf V (1K1) 04 -> ECU: ----- Cookie: 19DPCGC1074D Motor: ----- Placa: ----- Kit Electrónico: 68KIT00024 Kit Mecánico: 65KIT00017 Sensor: 19DPSSGC1074D</p>
	<p>131075 P-EPS 4000.WT Requiere VIN: No Diagnosis: CalCom</p>	<p>Citroën C2 - C3 (JM, FC) 03-> (Vueltas de volante: 3,25 vueltas) ECU: 19PEEB1075 Cookie: ----- Motor: ----- Placa: ----- Kit Electrónico: 68KIT00025 Kit Mecánico: 65KIT00018 Sensor: NA</p>
	<p>131075D P-EPS Requiere VIN: No Diagnosis: CalCom</p>	<p>Citroën C2 - C3 (JM, FC) 03-> ECU: 19PEEB1075D Cookie: ----- Motor: ----- Placa: ----- Kit Electrónico: 68KIT00025 Kit Mecánico: 65KIT00018 Sensor: NA</p>
	<p>131077 P-EPS 4000TP Requiere VIN: No Diagnosis: CalCom</p>	<p>Citroën C2 - C3 (JM, FC) 03-> (Vueltas de volante: 2,75 vueltas) ECU: 19PEEB1077 Cookie: ----- Motor: ----- Placa: ----- Kit Electrónico: 68KIT00025 Kit Mecánico: 65KIT00018 Sensor: NA</p>






Picture	EPS Ref.	Components Ref.
	<p>131077D P-EP</p> <p>Requiere VIN: No Diagnosis: CalCom</p>	<p>Citröen C2 - C3 (JM, FC) 03-></p> <p>ECU: 19PEEB1077D Cookie: Motor: Placa: Kit Electrónico: 68KIT00025 Kit Mecánico: 65KIT00018 Sensor: NA</p>
	<p>131086 DP-EP</p> <p>1K1423051AE Requiere VIN: No Diagnosis: CalCom</p>	<p>Volkswagen Golf V 1ªGen</p> <p>ECU: ----- Cookie: 19DPCGC1086 Motor: ----- Placa: ----- Kit Electrónico: NA Kit Mecánico: 65KIT00020 Sensor: 19DPSGC1086</p>
	<p>131086D DP-EP</p> <p>Requiere VIN: No Diagnosis: CalCom</p>	<p>ECU: ----- Cookie: 19DPCGC1086D Motor: ----- Placa: ----- Kit Electrónico: NA Kit Mecánico: 65KIT00020 Sensor: 19DPSGC1086</p>
	<p>131087 DP-EP ZF 32106777494 Requiere VIN: No Diagnosis: CalCom</p>	<p>BMW Serie 5 Sinfin largo. Hasta 2012</p> <p>ECU: ----- Cookie: 19DPCGC1087 Motor: ----- Placa: ----- Kit Electrónico: 65KIT00094 Kit Mecánico: 65KIT00053 Sensor: NA</p>
	<p>131087D DP-EP</p> <p>Requiere VIN: No Diagnosis: CalCom</p>	<p>BMW Serie 5</p> <p>ECU: ----- Cookie: 19DPCGC1087D Motor: ----- Placa: ----- Kit Electrónico: 65KIT00094 Kit Mecánico: 65KIT00053 Sensor: NA</p>

Picture	EPS Ref.	Components Ref.
	<p>131088 P-EPS KOYO</p> <p>Requiere VIN: No Diagnosis: CalCom</p>	<p>Mitsubishi Colt VI 04-> ECU: 19PEEB1088 Cookie: ----- Motor: ----- Placa: ----- Kit Electrónico: 68KIT00033 Kit Mecánico: 65KIT00021 Sensor: NA</p>
	<p>131088D P-EPS</p> <p>Requiere VIN: No Diagnosis: CalCom</p>	<p>Mitsubishi Colt VI 04-> ECU: 19PEEB1088D Cookie: ----- Motor: ----- Placa: ----- Kit Electrónico: 68KIT00033 Kit Mecánico: 65KIT00021 Sensor: NA</p>
	<p>131089 P-EPS</p> <p>4000 VV Requiere VIN: No Diagnosis: CalCom</p>	<p>Peugeot 207 06-> Cable desde el lateral ECU: ----- Cookie: ----- Motor: 19PMEB1089 Placa: ----- Kit Electrónico: 68KIT00026 Kit Mecánico: 65KIT00022 Sensor: NA</p>
	<p>131089CS P-EPS</p> <p>Requiere VIN: No Diagnosis: CalCom</p>	<p>Peugeot 207 06-> Con sensor y conector redondo ECU: ----- Cookie: ----- Motor: 19PMEB1089CS Placa: ----- Kit Electrónico: 68KIT00026 Kit Mecánico: 65KIT00022 Sensor: NA</p>
	<p>131089CSD P-EPS</p> <p>Requiere VIN: No Diagnosis: CalCom</p>	<p>Peugeot 207 06-> ECU: ----- Cookie: ----- Motor: 19PMEB1089CSD Placa: ----- Kit Electrónico: 68KIT00026 Kit Mecánico: 65KIT00022 Sensor: NA</p>

Picture	EPS Ref.	Components Ref.
	<p>131089D P-EPS</p> <p>Requiere VIN: No Diagnosis: CalCom</p>	<p>Peugeot 207 06-> ECU: Cookie: Motor: 19PMEB1089D Placa: Kit Electrónico: 68KIT00026 Kit Mecánico: 65KIT00022 Sensor: NA</p>
	<p>131089S P-EPS</p> <p>Requiere VIN: No Diagnosis: CalCom</p>	<p>Peugeot 207 06-> Con sensor. Cable desde el centro ECU: ----- Cookie: ----- Motor: 19PMEB1089S Placa: ----- Kit Electrónico: 68KIT00026 Kit Mecánico: 65KIT00022 Sensor: NA</p>
	<p>131089SD P-EPS</p> <p>Requiere VIN: No Diagnosis: CalCom</p>	<p>Peugeot 207 06-> ECU: Cookie: Motor: 19PMEB1089SD Placa: Kit Electrónico: 68KIT00026 Kit Mecánico: 65KIT00022 Sensor: NA</p>
	<p>131090 P-EPS</p> <p>5600S5AG00 Requiere VIN: No Diagnosis: CalCom</p>	<p>Honda Civic VII (2001 -> 2005) ECU: 19PEEB1090 Cookie: ----- Motor: ----- Placa: ----- Kit Electrónico: 68KIT00034 Kit Mecánico: 65KIT00051 Sensor: NA</p>
	<p>131090D P-EPS</p> <p>Requiere VIN: No Diagnosis: CalCom</p>	<p>Honda Civic VII (2001 -> 2005) ECU: 19PEEB1090D Cookie: Motor: Placa: Kit Electrónico: 68KIT00034 Kit Mecánico: 65KIT00051 Sensor: NA</p>





Picture	EPS Ref.	Components Ref.
	<p>131091 P-EPS</p> <p>Requiere VIN: No Diagnosis: CalCom</p>	<p>Honda Jazz (02 -> 08)</p> <p>ECU: 19PEEB1091 Cookie: ----- Motor: ----- Placa: ----- Kit Electrónico: 68KIT00035 Kit Mecánico: 65KIT00048 Sensor: NA</p>
	<p>131092 P-EPS KOYO 169460070080</p> <p>Requiere VIN: No Diagnosis: CalCom</p>	<p>Mercedes Clase A - B</p> <p>ECU: ----- Cookie: ----- Motor: 19PMEB1092 Placa: ----- Kit Electrónico: 68KIT00036 Kit Mecánico: 65KIT00025 Sensor: NA</p>
	<p>131093 P-EPS</p> <p>4000VP</p> <p>Requiere VIN: No Diagnosis: CalCom</p>	<p>Peugeot 1007 07-></p> <p>ECU: 19PEEB1093 Cookie: ----- Motor: ----- Placa: ----- Kit Electrónico: 68KIT00037 Kit Mecánico: 65KIT00018 Sensor: NA</p>
	<p>131094 P-EPS</p> <p>48580-63J52</p> <p>Requiere VIN: No Diagnosis: CalCom</p>	<p>Suzuki Swift III</p> <p>ECU: 19PEEB1094 Cookie: ----- Motor: ----- Placa: ----- Kit Electrónico: 68KIT00038 Kit Mecánico: 65KIT00049 Sensor: NA</p>
	<p>131096 DP-EPS</p> <p>Requiere VIN: Si Diagnosis: Original GM</p>	<p>Opel Astra J</p> <p>ECU: ----- Cookie: 19DPCGC1096 Motor: ----- Placa: ----- Kit Electrónico: NA Kit Mecánico: 65KIT00029 Sensor: NA</p>

Picture	EPS Ref.	Components Ref.
	<p>131097 P-EPS</p> <p>4858079J50 Requiere VIN: No Diagnosis: CalCom</p>	<p>Suzuki SX4</p> <p>ECU: 19PEEB1097 Cookie: ----- Motor: ----- Placa: ----- Kit Electrónico: 68KIT00040 Kit Mecánico: 65KIT00046 Sensor: NA</p>
	<p>131098 DP-EPS</p> <p>32106783127 Requiere VIN: No Diagnosis: CalCom</p>	<p>BMW Serie 1 - Serie 3 07-> Sinfín corto. Hasta 2008</p> <p>ECU: ----- Cookie: 19DPCGC1098 Motor: ----- Placa: ----- Kit Electrónico: NA Kit Mecánico: 65KIT00050 Sensor: 19DPSGC1098</p>
	<p>131099 DP-EPS ZF</p> <p>1K0909144J Requiere VIN: No Diagnosis: CalCom</p>	<p>Skoda Yeti 09-> / Golf VI 3ªGen</p> <p>ECU: ----- Cookie: 19DPCGC1099 Motor: ----- Placa: ----- Kit Electrónico: NA Kit Mecánico: 65KIT00026 Sensor: 19DPSGC1099</p>
	<p>131099D DP-EPS</p> <p>Requiere VIN: No Diagnosis: CalCom</p>	<p>Skoda Yeti 09 -></p> <p>ECU: ----- Cookie: 19DPCGC1099D Motor: ----- Placa: ----- Kit Electrónico: NA Kit Mecánico: 65KIT00026 Sensor: 19DPSGC1099D</p>
	<p>131112 DP-EPS</p> <p>1K1 423 055 MX Requiere VIN: No Diagnosis: CalCom</p>	<p>Volkswagen Golf V (1K1) 04 -> 4ªGen</p> <p>ECU: ----- Cookie: 19DPCGC1112 Motor: ----- Placa: ----- Kit Electrónico: NA Kit Mecánico: 65KIT00056 Sensor: NA</p>

Picture	EPS Ref.	Components Ref.
	<p>131140 R-EPS SHOWA</p> <p>Requiere VIN: No Diagnosis: CalCom</p>	<p>Mazda 6 (GH) 07-></p> <p>ECU: 19REEB1140 Cookie: ----- Motor: ----- Placa: ----- Kit Electrónico: 68KIT00041 Kit Mecánico: 65KIT00045 Sensor: NA</p>
	<p>131147 DP-EPS</p> <p>Requiere VIN: No Diagnosis: CalCom</p>	<p>Ford Fusión 2012 -></p> <p>ECU: ----- Cookie: ----- Motor: 19DPMEC1147 Placa: ----- Kit Electrónico: 68KIT00020-1 Kit Mecánico: 65KIT00033 Sensor: NA</p>
	<p>131148 DP-EPS</p> <p>Requiere VIN: No Diagnosis: CalCom</p>	<p>Ford Focus 2012 -></p> <p>ECU: ----- Cookie: ----- Motor: 19DPMEC1148 Placa: ----- Kit Electrónico: 68KIT00020 Kit Mecánico: 65KIT00027 Sensor: NA</p>
	<p>131149 DP-EPS</p> <p>Requiere VIN: No Diagnosis: CalCom</p>	<p>Alfa Romeo Giulietta</p> <p>ECU: ----- Cookie: 19DPCG31149 Motor: ----- Placa: ----- Kit Electrónico: NA Kit Mecánico: 65KIT00057 Sensor: NA</p>
	<p>131150 P-EPS</p> <p>Requiere VIN: No Diagnosis: CalCom</p>	<p>Citroën C3 2010-></p> <p>ECU: ----- Cookie: ----- Motor: ----- Placa: 19PPEA1150 Kit Electrónico: 68KIT00042 Kit Mecánico: 65KIT00032 Sensor: NA</p>

Picture	EPS Ref.	Components Ref.
	<p>131153 P-EPS</p> <p>Requiere VIN: No Diagnosis: CalCom</p>	<p>Honda CR-V (2012)</p> <p>ECU: 19PEEB1153 Cookie: ----- Motor: ----- Placa: ----- Kit Electrónico: 68KIT00028 Kit Mecánico: 65KIT00031 Sensor: NA</p>
	<p>131155 DP-EPS</p> <p>Requiere VIN: No Diagnosis: CalCom</p>	<p>Ford F150</p> <p>ECU: ----- Cookie: ----- Motor: ----- Placa: 19DPPEB1155 Kit Electrónico: 68KIT00030 Kit Mecánico: 65KIT00034 Sensor: NA</p>
	<p>131156 DP-EPS</p> <p>Requiere VIN: No Diagnosis: CalCom</p>	<p>Ford Mustang</p> <p>ECU: ----- Cookie: ----- Motor: ----- Placa: 19DPPEB1156 Kit Electrónico: 68KIT00030 Kit Mecánico: 65KIT00036 Sensor: NA</p>
	<p>131157 DP-EPS</p> <p>Requiere VIN: No Diagnosis: CalCom</p>	<p>Ford Explorer</p> <p>ECU: ----- Cookie: ----- Motor: 19DPMEC1157 Placa: ----- Kit Electrónico: 68KIT00020-1 Kit Mecánico: 65KIT00033 Sensor: NA</p>
	<p>131159 P-EPS</p> <p>Requiere VIN: No Diagnosis: CalCom</p>	<p>Honda Civic VIII (2006->2011)</p> <p>ECU: 19PEEB1159 Cookie: ----- Motor: ----- Placa: ----- Kit Electrónico: 68KIT00043 Kit Mecánico: 65KIT00019 Sensor: NA</p>

Picture	EPS Ref.	Components Ref.
	<p>131159D P-EPS</p> <p>Requiere VIN: No Diagnosis: CalCom</p>	<p>Honda Civic VIII (2006->2011)</p> <p>ECU: 19PEEB1159D Cookie: Motor: Placa: Kit Electrónico: 68KIT00043 Kit Mecánico: 65KIT00019 Sensor: NA</p>
	<p>131160 P-EPS</p> <p>Requiere VIN: No Diagnosis: CalCom</p>	<p>Honda Civic IX 2012 -></p> <p>ECU: 19PEEB1160 Cookie: ----- Motor: ----- Placa: ----- Kit Electrónico: 68KIT00028 Kit Mecánico: 65KIT00040 Sensor: NA</p>
	<p>131160D P-EPS</p> <p>Requiere VIN: No Diagnosis: CalCom</p>	<p>Honda Civic IX 2012 -></p> <p>ECU: 19PEEB1160D Cookie: Motor: Placa: Kit Electrónico: 68KIT00028 Kit Mecánico: 65KIT00040 Sensor: NA</p>
	<p>131161 P-EPS</p> <p>Requiere VIN: No Diagnosis: CalCom</p>	<p>Honda Fit -> 2009</p> <p>ECU: 19PEEB1161 Cookie: ----- Motor: ----- Placa: ----- Kit Electrónico: 68KIT00044 Kit Mecánico: 65KIT00044 Sensor: NA</p>
	<p>131164 DP-EPS</p> <p>Requiere VIN: Si Diagnosis: Original GM</p>	<p>Opel Insignia</p> <p>ECU: ----- Cookie: 19DPCGC1164 Motor: ----- Placa: ----- Kit Electrónico: NA Kit Mecánico: 65KIT00029 Sensor: NA</p>

Picture	EPS Ref.	Components Ref.
	<p>131166 DP-EPS</p> <p>Requiere VIN: No Diagnosis: CalCom</p>	<p>Audi A5</p> <p>ECU: ----- Cookie: ----- Motor: ----- Placa: 19DPEB1166 Kit Electrónico: 68KIT00045 Kit Mecánico: 65KIT00058 Sensor: NA</p>
	<p>131168 R-EPS</p> <p>Requiere VIN: No Diagnosis: CalCom</p>	<p>Toyota Reiz</p> <p>ECU: 19REEB1166 Cookie: ----- Motor: ----- Placa: ----- Kit Electrónico: 68KIT00047 Kit Mecánico: 65KIT00052 Sensor: NA</p>
	<p>131170 DP-EPS</p> <p>Requiere VIN: Si Diagnosis: Original GM</p>	<p>GMC Terrain/Chevrolet Equinox LS</p> <p>ECU: ----- Cookie: 19DPCGC1170 Motor: ----- Placa: ----- Kit Electrónico: NA Kit Mecánico: 65KIT00102 Sensor: NA</p>
	<p>131175 P-EPS</p> <p>Requiere VIN: No Diagnosis: CalCom</p>	<p>Mini R56 (06->13)</p> <p>ECU: ----- Cookie: ----- Motor: 19PMEB1175 Placa: ----- Kit Electrónico: 68KIT000096 Kit Mecánico: 65KIT00104 Sensor: NA</p>
	<p>131176 P-EPS</p> <p>Requiere VIN: No Diagnosis: CalCom</p>	<p>Peugeot 208 (12->)</p> <p>ECU: ----- Cookie: ----- Motor: 19PMEB1176 Placa: ----- Kit Electrónico: 68KIT000097 Kit Mecánico: 65KIT00105 Sensor: NA</p>

Picture	EPS Ref.	Components Ref.
	<p>131177 P-EPS</p> <p>Requiere VIN: No Diagnosis: CalCom</p>	<p>Peugeot 308 (13->)</p> <p>ECU: ----- Cookie: ----- Motor: 19PMEB1177 Placa: ----- Kit Electrónico: 68KIT000098 Kit Mecánico: 65KIT00106 Sensor: NA</p>
	<p>17BE001 POWER PACK HPI</p> <p>Requiere VIN: No Diagnosis: NA</p>	<p>Renault Clio-Express</p> <p>ECU: ----- Cookie: ----- Motor: ----- Placa: ----- Kit Electrónico: NA Kit Mecánico: 65KIT00001 Sensor: NA</p>
	<p>17BE002 POWER PACK HPI</p> <p>Requiere VIN: No Diagnosis: NA</p>	<p>Renault 19</p> <p>ECU: ----- Cookie: ----- Motor: ----- Placa: ----- Kit Electrónico: NA Kit Mecánico: 65KIT00001 Sensor: NA</p>
	<p>17BE003 POWER PACK HPI</p> <p>Requiere VIN: No Diagnosis: NA</p>	<p>Renault Kangoo Hasta 2005</p> <p>ECU: ----- Cookie: ----- Motor: ----- Placa: ----- Kit Electrónico: NA Kit Mecánico: 65KIT00001 Sensor: NA</p>
	<p>17BE004 POWER PACK HPI</p> <p>Requiere VIN: No Diagnosis: NA</p>	<p>Peugeot 106 96-> 1996->2004</p> <p>ECU: ----- Cookie: ----- Motor: ----- Placa: ----- Kit Electrónico: NA Kit Mecánico: 65KIT00001 Sensor: NA</p>

Picture	EPS Ref.	Components Ref.
	<p>17BE005 POWER PACK HPI</p> <p>Requiere VIN: No Diagnosis: NA</p>	<p>Citroën Saxo 96->99 Depósito con 2 tubos en paralelo</p> <p>ECU: ----- Cookie: ----- Motor: ----- Placa: ----- Kit Electrónico: NA Kit Mecánico: 65KIT00001 Sensor: NA</p>
	<p>17BE006 POWER PACK HPI</p> <p>Requiere VIN: No Diagnosis: NA</p>	<p>Citroën Saxo 99-> Mirar foto. No confun. Con 17BE008</p> <p>ECU: ----- Cookie: ----- Motor: ----- Placa: ----- Kit Electrónico: NA Kit Mecánico: 65KIT00001 Sensor: NA</p>
	<p>17BE007 POWER PACK HPI</p> <p>Requiere VIN: No Diagnosis: NA</p>	<p>Peugeot-205</p> <p>ECU: ----- Cookie: ----- Motor: ----- Placa: ----- Kit Electrónico: NA Kit Mecánico: 65KIT00001 Sensor: NA</p>
	<p>17BE008 POWER PACK HPI</p> <p>Requiere VIN: No Diagnosis: NA</p>	<p>Citroën-15 Mirar foto. No confun. Con 17BE006</p> <p>ECU: ----- Cookie: ----- Motor: ----- Placa: ----- Kit Electrónico: NA Kit Mecánico: 65KIT00001 Sensor: NA</p>
	<p>17BE009 POWER PACK HPI</p> <p>Requiere VIN: No Diagnosis: NA</p>	<p>Ford Fiesta</p> <p>ECU: ----- Cookie: ----- Motor: ----- Placa: ----- Kit Electrónico: NA Kit Mecánico: 65KIT00001 Sensor: NA</p>

Picture	EPS Ref.	Components Ref.
	<p>17BE010 POWER PACK HPI</p> <p>Requiere VIN: No Diagnosis: NA</p>	<p>Peugeot-306 / Volvo S70 Tubo desde arriba del depósito</p> <p>ECU: ----- Cookie: ----- Motor: ----- Placa: ----- Kit Electrónico: NA Kit Mecánico: 65KIT00001 Sensor: NA</p>
	<p>17BE011 POWER PACK HPI</p> <p>Requiere VIN: No Diagnosis: NA</p>	<p>Peugeot-306 / Saxo VTS Tubo desde el depósito</p> <p>ECU: ----- Cookie: ----- Motor: ----- Placa: ----- Kit Electrónico: NA Kit Mecánico: 65KIT00001 Sensor: NA</p>
	<p>17BE012 POWER PACK</p> <p>Requiere VIN: No Diagnosis: NA</p>	<p>Nissan Almera II 03-></p> <p>ECU: ----- Cookie: ----- Motor: ----- Placa: ----- Kit Electrónico: NA Kit Mecánico: 65KIT00001 Sensor: NA</p>
	<p>17BE020 H-EPS TRW 948091</p> <p>Requiere VIN: No Diagnosis: NA</p>	<p>Opel Astra G Depósito cónico.</p> <p>ECU: ----- Cookie: ----- Motor: ----- Placa: 19HPEA020 Kit Electrónico: 68KIT00004 Kit Mecánico: 65KIT00002 Sensor: NA</p>
	<p>17BE022 H-EPS TRW 5948009</p> <p>Requiere VIN: No Diagnosis: NA</p>	<p>Opel Astra G Mirar foto, conector cable.</p> <p>ECU: ----- Cookie: ----- Motor: ----- Placa: 19HPEA022 Kit Electrónico: 68KIT00005 Kit Mecánico: 65KIT00003 Sensor: NA</p>






Picture	EPS Ref.	Components Ref.
	<p>17BE023</p> <p>H-EPS</p> <p>ZF</p> <p>7625955127</p> <p>Requiere VIN: No</p> <p>Diagnosis: NA</p>	<p>Opel Astra H -Zafira</p> <p>ECU: -----</p> <p>Cookie: -----</p> <p>Motor: -----</p> <p>Placa: 19HPEA023</p> <p>Kit Electrónico: 68KIT00006</p> <p>Kit Mecánico: 65KIT00004</p> <p>Sensor: NA</p>
	<p>17BE024</p> <p>H-EPS</p> <p>TRW</p> <p>93190150</p> <p>Requiere VIN: No</p> <p>Diagnosis: NA</p>	<p>Opel Vectra C - Signum</p> <p>Depósito redondo</p> <p>ECU: -----</p> <p>Cookie: -----</p> <p>Motor: -----</p> <p>Placa: 19HPEA024</p> <p>Kit Electrónico: 68KIT00007</p> <p>Kit Mecánico: 65KIT00003</p> <p>Sensor: NA</p>
	<p>17BE024S</p> <p>H-EPS</p> <p>Requiere VIN: No</p> <p>Diagnosis: NA</p>	<p>Opel Vectra C - Signum</p> <p>Depósito redondo. Con sensor</p> <p>ECU: -----</p> <p>Cookie: -----</p> <p>Motor: -----</p> <p>Placa: 19HPEA024S</p> <p>Kit Electrónico: 68KIT00007</p> <p>Kit Mecánico: 65KIT00003</p> <p>Sensor: NA</p>
	<p>17BE025</p> <p>H-EPS</p> <p>TRW</p> <p>93183575</p> <p>Requiere VIN: No</p> <p>Diagnosis: NA</p>	<p>Opel Vectra C - Signum</p> <p>Depósito cónico</p> <p>ECU: -----</p> <p>Cookie: -----</p> <p>Motor: -----</p> <p>Placa: 19HPEA025</p> <p>Kit Electrónico: 68KIT00007</p> <p>Kit Mecánico: 65KIT00003</p> <p>Sensor: NA</p>
	<p>17BE025S</p> <p>H-EPS</p> <p>Requiere VIN: No</p> <p>Diagnosis: NA</p>	<p>Opel Vectra C - Signum</p> <p>Depósito cónico. Con sensor</p> <p>ECU: -----</p> <p>Cookie: -----</p> <p>Motor: -----</p> <p>Placa: 19HPEA025S</p> <p>Kit Electrónico: 68KIT00007</p> <p>Kit Mecánico: 65KIT00003</p> <p>Sensor: NA</p>

Picture	EPS Ref.	Components Ref.
	<p>17BE030 H-EPS</p> <p>4007VN Requiere VIN: No Diagnosis: NA</p>	<p>Peugeot 307 Sustituible por 17BE031</p> <p>ECU: ----- Cookie: 19HCEA030 Motor: ----- Placa: ----- Kit Electrónico: 68KIT00008 Kit Mecánico: 65KIT00005 Sensor: NA</p>
	<p>17BE031 H-EPS</p> <p>4007SQ Requiere VIN: No Diagnosis: NA</p>	<p>Citroën C4 & P-307 Sustituible por 17BE030</p> <p>ECU: ----- Cookie: 19HCEA031 Motor: ----- Placa: ----- Kit Electrónico: 68KIT00008 Kit Mecánico: 65KIT00005 Sensor: NA</p>
	<p>17BE032 H-EPS</p> <p>4007 PT Requiere VIN: No Diagnosis: NA</p>	<p>Peugeot 407</p> <p>ECU: ----- Cookie: 19HCEA032 Motor: ----- Placa: ----- Kit Electrónico: 68KIT00008 Kit Mecánico: 65KIT00005 Sensor: NA</p>
	<p>17BE033 H-EPS</p> <p>A5097516 Requiere VIN: No Diagnosis: NA</p>	<p>Peugeot 206</p> <p>ECU: ----- Cookie: 19HCEA033 Motor: ----- Placa: ----- Kit Electrónico: 68KIT00008 Kit Mecánico: 65KIT00005 Sensor: NA</p>
	<p>17BE034 H-EPS TRW</p> <p>9684252580 Requiere VIN: No Diagnosis: NA</p>	<p>Citroën C4-Picasso</p> <p>ECU: ----- Cookie: 19HCEB034 Motor: ----- Placa: ----- Kit Electrónico: 68KIT00048 Kit Mecánico: 65KIT00006 Sensor: NA</p>

Picture	EPS Ref.	Components Ref.
	<p>17BE034SR</p> <p>H-EPS</p> <p>Requiere VIN: No Diagnosis: NA</p>	<p>Citroën C4-Picasso Conectores redondos</p> <p>ECU: ----- Cookie: 19HCEB034SR Motor: ----- Placa: ----- Kit Electrónico: 68KIT00048 Kit Mecánico: 65KIT00006 Sensor: NA</p>
	<p>17BE035</p> <p>H-EPS</p> <p>HPI J5095965C</p> <p>Requiere VIN: No Diagnosis: NA</p>	<p>Jumpy / Scudo / Expert</p> <p>ECU: ----- Cookie: 19HCGB035 Motor: ----- Placa: ----- Kit Electrónico: 68KIT00022 Kit Mecánico: 65KIT00005 Sensor: NA</p>
	<p>17BE037</p> <p>H-EPS</p> <p>99509704</p> <p>Requiere VIN: No Diagnosis: NA</p>	<p>Mazda 3 Sensor de giro con 4 cables</p> <p>ECU: ----- Cookie: 19HCEA037 Motor: ----- Placa: ----- Kit Electrónico: 68KIT00009 Kit Mecánico: 65KIT00005 Sensor: NA</p>
	<p>17BE037-1</p> <p>H-EPS</p> <p>Requiere VIN: No Diagnosis: NA</p>	<p>Mazda 3 (Motor BK) Sensor de giro con 3 cables</p> <p>ECU: ----- Cookie: 19HCEA037-1 Motor: ----- Placa: ----- Kit Electrónico: 68KIT00009 Kit Mecánico: 65KIT00005 Sensor: NA</p>
	<p>17BE038</p> <p>H-EPS</p> <p>Requiere VIN: No Diagnosis: NA</p>	<p>Mazda 3 (Motor BK) Sensor de giro con 2 cables y DSC</p> <p>ECU: ----- Cookie: 19HCEA038 Motor: ----- Placa: ----- Kit Electrónico: 68KIT00009 Kit Mecánico: 65KIT00005 Sensor: NA</p>

Picture	EPS Ref.	Components Ref.
	<p>17BE039</p> <p>H-EPS</p> <p>Requiere VIN: No Diagnosis: NA</p>	<p>Mazda 3 (Motor BL) 2 conectores sin sensor de giro</p> <p>ECU: ----- Cookie: 19HCEA039 Motor: ----- Placa: ----- Kit Electrónico: 68KIT00009 Kit Mecánico: 65KIT00005 Sensor: NA</p>
	<p>17BE040</p> <p>H-EPS</p> <p>KOYO 8200520790</p> <p>Requiere VIN: No Diagnosis: NA</p>	<p>Renault Kangoo 05-> Desde 2005</p> <p>ECU: ----- Cookie: 19HCEA040 Motor: ----- Placa: ----- Kit Electrónico: 68KIT00008 Kit Mecánico: 65KIT00005 Sensor: NA</p>
	<p>17BE041</p> <p>H-EPS</p> <p>HPI J5095965C</p> <p>Requiere VIN: No Diagnosis: NA</p>	<p>Jumpy / Scudo / Expert Conector redondo</p> <p>ECU: ----- Cookie: 19HCGB041 Motor: ----- Placa: ----- Kit Electrónico: 68KIT00022 Kit Mecánico: 65KIT00005 Sensor: NA</p>
	<p>17BE050</p> <p>H-EPS</p> <p>KOYO 6001550659</p> <p>Requiere VIN: No Diagnosis: NA</p>	<p>Dacia Logan 05-></p> <p>ECU: ----- Cookie: 19HCEA050 Motor: ----- Placa: ----- Kit Electrónico: 68KIT00008 Kit Mecánico: 65KIT00005 Sensor: NA</p>
	<p>17BE060SH</p> <p>H-EPS</p> <p>TRW 6Q0423155AB</p> <p>Requiere VIN: No Diagnosis: NA</p>	<p>Seat / Audi / Volkswagen Sensor Hella. Fabricado por TRW</p> <p>ECU: ----- Cookie: ----- Motor: ----- Placa: 19HPEA060SH Kit Electrónico: 68KIT00005 Kit Mecánico: 65KIT00007 Sensor: NA</p>






Picture	EPS Ref.	Components Ref.
	<p>17BE060SV</p> <p>H-EPS</p> <p>TRW</p> <p>6Q0423155AE</p> <p>Requiere VIN: No</p> <p>Diagnosis: NA</p>	<p>Seat / Audi / Volkswagen</p> <p>Sensor Valeo. Fabricado por TRW</p> <p>ECU: -----</p> <p>Cookie: -----</p> <p>Motor: -----</p> <p>Placa: 19HPEA060SV</p> <p>Kit Electrónico: 68KIT00005</p> <p>Kit Mecánico: 65KIT00007</p> <p>Sensor: NA</p>
	<p>17BE061</p> <p>H-EPS</p> <p>SMI-KOYO</p> <p>6Q0423155AA</p> <p>Requiere VIN: No</p> <p>Diagnosis: NA</p>	<p>Seat / Audi / Volkswagen</p> <p>Fabricado por SMI-KOYO</p> <p>ECU: -----</p> <p>Cookie: -----</p> <p>Motor: -----</p> <p>Placa: 19HPEA061</p> <p>Kit Electrónico: 68KIT00008</p> <p>Kit Mecánico: 65KIT00005</p> <p>Sensor: NA</p>
	<p>17BE062</p> <p>H-EPS</p> <p>TRW</p> <p>6R0423156A</p> <p>Requiere VIN: No</p> <p>Diagnosis: NA</p>	<p>Seat / Audi / Volkswagen 08-></p> <p>ECU: -----</p> <p>Cookie: -----</p> <p>Motor: -----</p> <p>Placa: 19HPEA062</p> <p>Kit Electrónico: 68KIT00005</p> <p>Kit Mecánico: 65KIT00007</p> <p>Sensor: NA</p>
	<p>17BE062SH</p> <p>H-EPS</p> <p>Requiere VIN: No</p> <p>Diagnosis: NA</p>	<p>Seat / Audi / Volkswagen 08-></p> <p>Sensor Hella</p> <p>ECU: -----</p> <p>Cookie: -----</p> <p>Motor: -----</p> <p>Placa: 19HPEA062SH</p> <p>Kit Electrónico: 68KIT00005</p> <p>Kit Mecánico: 65KIT00007</p> <p>Sensor: NA</p>
	<p>17BE070</p> <p>H-EPS</p> <p>LUK</p> <p>1684660101</p> <p>Requiere VIN: No</p> <p>Diagnosis: NA</p>	<p>Mercedes Clase A</p> <p>Depósito a presión - 73 BAR</p> <p>ECU: -----</p> <p>Cookie: -----</p> <p>Motor: -----</p> <p>Placa: 19HPEB070</p> <p>Kit Electrónico: -----</p> <p>Kit Mecánico: 65KIT00008</p> <p>Sensor: NA</p>

Picture	EPS Ref.	Components Ref.
	<p>17BE071</p> <p>H-EPS</p> <p>LUK</p> <p>1684660101</p> <p>Requiere VIN: No</p> <p>Diagnosis: NA</p>	<p>Mercedes Class A Depósito atornillado</p> <p>ECU: -----</p> <p>Cookie: -----</p> <p>Motor: -----</p> <p>Placa: 19HPEB070</p> <p>Kit Electrónico: -----</p> <p>Kit Mecánico: 65KIT00009</p> <p>Sensor: NA</p>
	<p>17BE072</p> <p>H-EPS</p> <p>LUK</p> <p>4144660001</p> <p>Requiere VIN: No</p> <p>Diagnosis: NA</p>	<p>Mercedes Vaneo Depósito a presión - 81 BAR</p> <p>ECU: -----</p> <p>Cookie: -----</p> <p>Motor: -----</p> <p>Placa: 19HPEB070</p> <p>Kit Electrónico: -----</p> <p>Kit Mecánico: 65KIT00008</p> <p>Sensor: NA</p>
	<p>17BE073</p> <p>H-EPS</p> <p>LUK</p> <p>Requiere VIN: No</p> <p>Diagnosis: NA</p>	<p>Mercedes Class A - Vaneo Depósito a presión - Sensor</p> <p>ECU: -----</p> <p>Cookie: -----</p> <p>Motor: -----</p> <p>Placa: 19HPEB070</p> <p>Kit Electrónico: -----</p> <p>Kit Mecánico: 65KIT00008</p> <p>Sensor: NA</p>
	<p>17BE080</p> <p>H-EPS</p> <p>ZF</p> <p>7625062105</p> <p>Requiere VIN: No</p> <p>Diagnosis: NA</p>	<p>Mini</p> <p>ECU: -----</p> <p>Cookie: 19HCEA080</p> <p>Motor: -----</p> <p>Placa: -----</p> <p>Kit Electrónico: 68KIT00010</p> <p>Kit Mecánico: 65KIT00010</p> <p>Sensor: NA</p>
	<p>17BE100</p> <p>H-EPS</p> <p>3M513K514DB</p> <p>Requiere VIN: No</p> <p>Diagnosis: NA</p>	<p>Ford Focus II Clavija parte inferior</p> <p>ECU: -----</p> <p>Cookie: -----</p> <p>Motor: -----</p> <p>Placa: 19HPEA100</p> <p>Kit Electrónico: 68KIT00007</p> <p>Kit Mecánico: 65KIT00003</p> <p>Sensor: NA</p>

Picture	EPS Ref.	Components Ref.
	<p>17BE103</p> <p>H-EPS</p> <p>TRW</p> <p>6R0423156A</p> <p>Requiere VIN: No</p> <p>Diagnosis: NA</p>	<p>Citroën C5</p> <p>ECU: -----</p> <p>Cookie: 19HCEA103</p> <p>Motor: -----</p> <p>Placa: -----</p> <p>Kit Electrónico: 68KIT00008</p> <p>Kit Mecánico: 65KIT00005</p> <p>Sensor: NA</p>
 	<p>17BE104</p> <p>H-EPS</p> <p>TRW</p> <p>9657739080</p> <p>Requiere VIN: No</p> <p>Diagnosis: NA</p>	<p>Ford Focus II C-Max</p> <p>Clavija inferior. Mirar foto</p> <p>ECU: -----</p> <p>Cookie: -----</p> <p>Motor: -----</p> <p>Placa: 19HPEA104</p> <p>Kit Electrónico: 68KIT00007</p> <p>Kit Mecánico: 65KIT00003</p> <p>Sensor: NA</p>
 	<p>17BE105</p> <p>H-EPS</p> <p>TRW</p> <p>4M513K514AA</p> <p>Requiere VIN: No</p> <p>Diagnosis: NA</p>	<p>Ford Focus II C-Max</p> <p>Clavija inferior. Mirar foto</p> <p>ECU: -----</p> <p>Cookie: -----</p> <p>Motor: -----</p> <p>Placa: 19HPEA105</p> <p>Kit Electrónico: 68KIT00007</p> <p>Kit Mecánico: 65KIT00003</p> <p>Sensor: NA</p>
 	<p>17BE106</p> <p>H-EPS</p> <p>TRW</p> <p>93179568</p> <p>Requiere VIN: No</p> <p>Diagnosis: NA</p>	<p>Opel Astra H</p> <p>ECU: -----</p> <p>Cookie: -----</p> <p>Motor: -----</p> <p>Placa: 19HPEA106</p> <p>Kit Electrónico: 68KIT00053</p> <p>Kit Mecánico: 65KIT00003</p> <p>Sensor: NA</p>
	<p>17BE107</p> <p>H-EPS</p> <p>4007.PP</p> <p>Requiere VIN: No</p> <p>Diagnosis: NA</p>	<p>Citroën C8</p> <p>ECU: -----</p> <p>Cookie: 19HCEA107</p> <p>Motor: -----</p> <p>Placa: -----</p> <p>Kit Electrónico: 68KIT00008</p> <p>Kit Mecánico: 65KIT00005</p> <p>Sensor: NA</p>






Picture	EPS Ref.	Components Ref.
	<p>17BE108 H-EPS</p> <p>Requiere VIN: No Diagnosis: NA</p>	<p>Citroën C6</p> <p>ECU: ----- Cookie: 19HCEA108 Motor: ----- Placa: ----- Kit Electrónico: 68KIT00008 Kit Mecánico: 65KIT00005 Sensor: NA</p>
	<p>17BE109 H-EPS TRW</p> <p>Requiere VIN: No Diagnosis: NA</p>	<p>Ford Focus II 2 clavijas</p> <p>ECU: ----- Cookie: ----- Motor: ----- Placa: 19HPEA109 Kit Electrónico: 68KIT00007 Kit Mecánico: 65KIT00003 Sensor: NA</p>
	<p>17BE110 H-EPS</p> <p>Requiere VIN: No Diagnosis: NA</p>	<p>Nissan Altima</p> <p>ECU: ----- Cookie: 19HCEA110 Motor: ----- Placa: ----- Kit Electrónico: 68KIT00009 Kit Mecánico: 65KIT00005 Sensor: NA</p>
	<p>17BE112 H-EPS</p> <p>Requiere VIN: No Diagnosis: NA</p>	<p>Renault Laguna III</p> <p>ECU: ----- Cookie: 19HCEA112 Motor: ----- Placa: ----- Kit Electrónico: 68KIT00009 Kit Mecánico: 65KIT00005 Sensor: NA</p>
	<p>17BE113 H-EPS HPI</p> <p>Requiere VIN: No Diagnosis: NA</p>	<p>Citroën Berlingo 08->12</p> <p>ECU: ----- Cookie: 19HCEA113 Motor: ----- Placa: ----- Kit Electrónico: 68KIT00054 Kit Mecánico: 65KIT00064 Sensor: NA</p>






Picture	EPS Ref.	Components Ref.
	<p>17BE115 H-EPS</p> <p>Requiere VIN: No Diagnosis: CalCom</p>	<p>Citroen C5 (2009)</p> <p>ECU: ----- Cookie: 19HCEB115 Motor: ----- Placa: ----- Kit Electrónico: 68KIT00095 Kit Mecánico: 65KIT00103 Sensor: NA</p>
	<p>17BE115CR H-EPS</p> <p>Requiere VIN: No Diagnosis: CalCom</p>	<p>Citroen C5 (2009) Conector redondo</p> <p>ECU: ----- Cookie: 19HCEB115CR Motor: ----- Placa: ----- Kit Electrónico: 68KIT00095 Kit Mecánico: 65KIT00103 Sensor: NA</p>
	<p>17BE116 H-EPS</p> <p>Requiere VIN: No Diagnosis: CalCom</p>	<p>Peugeot 607</p> <p>ECU: ----- Cookie: 19HCEB116 Motor: ----- Placa: ----- Kit Electrónico: ----- Kit Mecánico: 65KIT00103 Sensor: NA</p>
	<p>17BE117 H-EPS</p> <p>Requiere VIN: No Diagnosis: CalCom</p>	<p>Dacia Logan 13-></p> <p>ECU: ----- Cookie: 19HCEB117 Motor: ----- Placa: ----- Kit Electrónico: ----- Kit Mecánico: 65KIT00103 Sensor: NA</p>
	<p>18CE001 C-EPS</p> <p>46755203 Requiere VIN: No Diagnosis: CalCom</p>	<p>Fiat punto 6971 Palanca no regulable (ECU: 6971)</p> <p>ECU: ----- Cookie: 19CCEB001 Motor: ----- Placa: ----- Kit Electrónico: 68KIT00011 Kit Mecánico: 65KIT00011 Sensor: 65SE000001</p>





Picture	EPS Ref.	Components Ref.
	<p>18CE002 C-EPS</p> <p>46755203 Requiere VIN: No Diagnosis: CalCom</p>	<p>Fiat punto 6971 Palanca regulable (ECU: 6971)</p> <p>ECU: ----- Cookie: 19CCEB002 Motor: ----- Placa: ----- Kit Electrónico: 68KIT00011 Kit Mecánico: 65KIT00011 Sensor: 65SE00001</p>
	<p>18CE003 C-EPS</p> <p>9196423 Requiere VIN: No Diagnosis: CalCom</p>	<p>Opel Corsa C Palanca no regulable</p> <p>ECU: 19CEEA003 Cookie: ----- Motor: ----- Placa: ----- Kit Electrónico: 68KIT00056 Kit Mecánico: 65KIT00066 Sensor: NA</p>
	<p>18CE003D C-EPS</p> <p>Requiere VIN: No Diagnosis: CalCom</p>	<p>Opel Corsa C Palanca no regulable</p> <p>ECU: 19CEEA003D Cookie: ----- Motor: ----- Placa: ----- Kit Electrónico: 68KIT00056 Kit Mecánico: 65KIT00066 Sensor: NA</p>
	<p>18CE004 C-EPS</p> <p>9196421 Requiere VIN: No Diagnosis: CalCom</p>	<p>Opel Corsa C Palanca regulable</p> <p>ECU: 19CEEA004 Cookie: ----- Motor: ----- Placa: ----- Kit Electrónico: 68KIT00056 Kit Mecánico: 65KIT00066 Sensor: NA</p>
	<p>18CE005 C-EPS</p> <p>51746819 Requiere VIN: No Diagnosis: CalCom</p>	<p>Fiat Panda Con VDC (Cable sensor azul)</p> <p>ECU: ----- Cookie: ----- Motor: ----- Placa: 19CPEA005 Kit Electrónico: 68KIT00057 Kit Mecánico: 65KIT00067 Sensor: 65SE00002</p>




Picture	EPS Ref.	Components Ref.
	<p>18CE005D C-EPS</p> <p>Requiere VIN: No Diagnosis: CalCom</p>	<p>Fiat Panda</p> <p>ECU: Cookie: Motor: Placa: 19CPEA005D Kit Electrónico: 68KIT00057 Kit Mecánico: 65KIT00067 Sensor: 65SE000002</p>
	<p>18CE006 C-EPS</p> <p>51746818 Requiere VIN: No Diagnosis: CalCom</p>	<p>Fiat Panda Sin VDC (Cable sensor verde)</p> <p>ECU: ----- Cookie: ----- Motor: ----- Placa: 19CPEA006 Kit Electrónico: 68KIT00057 Kit Mecánico: 65KIT00067 Sensor: 65SE000010</p>
	<p>18CE006D C-EPS</p> <p>Requiere VIN: No Diagnosis: CalCom</p>	<p>Fiat Panda</p> <p>ECU: Cookie: Motor: Placa: 19CPEA006D Kit Electrónico: 68KIT00057 Kit Mecánico: 65KIT00067 Sensor: 65SE000010</p>
	<p>18CE007 C-EPS</p> <p>55703372 Requiere VIN: No Diagnosis: CalCom</p>	<p>Fiat Grande Punto Con VDC (Cable sensor morado)</p> <p>ECU: ----- Cookie: ----- Motor: ----- Placa: 19CPEB007 Kit Electrónico: NA Kit Mecánico: NA Sensor: 65SE000022</p>
	<p>18CE007D C-EPS</p> <p>Requiere VIN: No Diagnosis: CalCom</p>	<p>Fiat Grande Punto</p> <p>ECU: Cookie: Motor: Placa: 19CPEB007D Kit Electrónico: NA Kit Mecánico: NA Sensor: 65SE000022</p>




Picture	EPS Ref.	Components Ref.
	<p>18CE008 C-EPS</p> <p>55701321 Requiere VIN: No Diagnosis: CalCom</p>	<p>Fiat Grande Punto Sin VDC (Cable sensor blanco)</p> <p>ECU: ----- Cookie: ----- Motor: ----- Placa: 19CPEB008 Kit Electrónico: NA Kit Mecánico: NA Sensor: 65SE000016</p>
	<p>18CE008D C-EPS</p> <p>Requiere VIN: No Diagnosis: CalCom</p>	<p>Fiat Grande Punto</p> <p>ECU: ----- Cookie: ----- Motor: ----- Placa: 19CPEB008D Kit Electrónico: NA Kit Mecánico: NA Sensor: 65SE000016</p>
	<p>18CE009 C-EPS</p> <p>46833923 Requiere VIN: No Diagnosis: CalCom</p>	<p>Fiat Punto 1075 Palanca no regulable (ECU: 1075)</p> <p>ECU: ----- Cookie: 19CCEB009 Motor: ----- Placa: ----- Kit Electrónico: 68KIT00011 Kit Mecánico: 65KIT00011 Sensor: 65SE000001</p>
	<p>18CE010 C-EPS</p> <p>46833924 Requiere VIN: No Diagnosis: CalCom</p>	<p>Fiat Punto 1075 Palanca regulable (ECU: 1075)</p> <p>ECU: ----- Cookie: 19CCEB010 Motor: ----- Placa: ----- Kit Electrónico: 68KIT00011 Kit Mecánico: 65KIT00011 Sensor: 65SE000001</p>
	<p>18CE011 C-EPS</p> <p>51711699 Requiere VIN: No Diagnosis: CalCom</p>	<p>Fiat Punto 9236 Palanca no regulable (ECU: 9236)</p> <p>ECU: ----- Cookie: 19CCEB011 Motor: ----- Placa: ----- Kit Electrónico: 68KIT00011 Kit Mecánico: 65KIT00011 Sensor: 65SE000001</p>




Picture	EPS Ref.	Components Ref.
	<p>18CE012 C-EPS</p> <p>51711701 Requiere VIN: No Diagnosis: CalCom</p>	<p>Fiat Punto 9236 Palanca regulable (ECU: 9236)</p> <p>ECU: ----- Cookie: 19CCEB012 Motor: ----- Placa: ----- Kit Electrónico: 68KIT00011 Kit Mecánico: 65KIT00011 Sensor: 65SE000001</p>
	<p>18CE013 C-EPS</p> <p>Requiere VIN: No Diagnosis: CalCom</p>	<p>Fiat Punto 9232 Palanca no regulable (ECU: 9232)</p> <p>ECU: ----- Cookie: 19CCEB013 Motor: ----- Placa: ----- Kit Electrónico: 68KIT00011 Kit Mecánico: 65KIT00011 Sensor: 65SE000001</p>
	<p>18CE014 C-EPS</p> <p>Requiere VIN: No Diagnosis: CalCom</p>	<p>Fiat Punto 9232 Palanca regulable (ECU: 9232)</p> <p>ECU: ----- Cookie: 19CCEB014 Motor: ----- Placa: ----- Kit Electrónico: 68KIT00011 Kit Mecánico: 65KIT00011 Sensor: 65SE000001</p>
	<p>18CE015 C-EPS</p> <p>51749209 Requiere VIN: No Diagnosis: CalCom</p>	<p>Lancia Ypsilon Con VDC (Cable sensor azul)</p> <p>ECU: ----- Cookie: ----- Motor: ----- Placa: 19CPEB015 Kit Electrónico: 68KIT00059 Kit Mecánico: 65KIT00069 Sensor: 65SE000003</p>
	<p>18CE016 C-EPS</p> <p>51749208 Requiere VIN: No Diagnosis: CalCom</p>	<p>Lancia Ypsilon Sin VDC (Cable sensor verde)</p> <p>ECU: ----- Cookie: ----- Motor: ----- Placa: 19CPEB016 Kit Electrónico: 68KIT00059 Kit Mecánico: 65KIT00069 Sensor: 65SE000010</p>

Picture	EPS Ref.	Components Ref.
	<p>18CE017 C-EPS</p> <p>9156398 Requiere VIN: No Diagnosis: CalCom</p>	<p>Opel Corsa B Sinfin largo</p> <p>ECU: 19CEE017 Cookie: ----- Motor: ----- Placa: ----- Kit Electrónico: 68KIT00060 Kit Mecánico: 65KIT00038 Sensor: NA</p>
	<p>18CE018 C-EPS</p> <p>NSK 9191628 Requiere VIN: No Diagnosis: CalCom</p>	<p>Opel Corsa B Sinfin corto (20mm-35mm)</p> <p>ECU: 19CEE018 Cookie: ----- Motor: ----- Placa: ----- Kit Electrónico: 68KIT00060 Kit Mecánico: 65KIT00038 Sensor: NA</p>
	<p>18CE019 C-EPS</p> <p>48200-83E64 Requiere VIN: No Diagnosis: CalCom</p>	<p>Opel Agila</p> <p>ECU: 19CEEA019 Cookie: ----- Motor: ----- Placa: ----- Kit Electrónico: 68KIT00061 Kit Mecánico: 65KIT00037 Sensor: NA</p>
	<p>18CE020 C-EPS</p> <p>DELPHI 900124 Requiere VIN: No Diagnosis: CalCom</p>	<p>Opel Meriva</p> <p>ECU: ----- Cookie: ----- Motor: ----- Placa: 19CPFB020 Kit Electrónico: 68KIT00016 Kit Mecánico: 65KIT00013 Sensor: 65SE000005</p>
	<p>18CE021 C-EPS</p> <p>46536841 Requiere VIN: No Diagnosis: CalCom</p>	<p>Fiat Seicento</p> <p>ECU: 19CEEA021 Cookie: ----- Motor: ----- Placa: ----- Kit Electrónico: 68KIT00062 Kit Mecánico: 65KIT00038 Sensor: NA</p>

Picture	EPS Ref.	Components Ref.
	<p>18CE022</p> <p>C-EPS</p> <p>TRW</p> <p>71731544</p> <p>Requiere VIN: No</p> <p>Diagnosis: CalCom</p>	<p>Fiat Stilo ->01/03</p> <p>3 puertas. Hasta 2003</p> <p>ECU: -----</p> <p>Cookie: -----</p> <p>Motor: -----</p> <p>Placa: 19CPEB022</p> <p>Kit Electrónico: 68KIT00012</p> <p>Kit Mecánico: NA</p> <p>Sensor: NA</p>
	<p>18CE022D</p> <p>C-EPS</p> <p>Requiere VIN: No</p> <p>Diagnosis: CalCom</p>	<p>Fiat Stilo ->01/03</p> <p>ECU: -----</p> <p>Cookie: -----</p> <p>Motor: -----</p> <p>Placa: 19CPEB022D</p> <p>Kit Electrónico: 68KIT00012</p> <p>Kit Mecánico: NA</p> <p>Sensor: NA</p>
	<p>18CE023</p> <p>C-EPS</p> <p>TRW</p> <p>71747909</p> <p>Requiere VIN: No</p> <p>Diagnosis: CalCom</p>	<p>Fiat Stilo 01/03-></p> <p>3 puertas. Desde 2003</p> <p>ECU: -----</p> <p>Cookie: -----</p> <p>Motor: -----</p> <p>Placa: 19CPEB023</p> <p>Kit Electrónico: 68KIT00012</p> <p>Kit Mecánico: NA</p> <p>Sensor: NA</p>
	<p>18CE024</p> <p>C-EPS</p> <p>TRW</p> <p>51735327</p> <p>Requiere VIN: No</p> <p>Diagnosis: CalCom</p>	<p>Fiat Stilo ->01/03</p> <p>5 puertas. Hasta 2003</p> <p>ECU: -----</p> <p>Cookie: -----</p> <p>Motor: -----</p> <p>Placa: 19CPEB024</p> <p>Kit Electrónico: 68KIT00012</p> <p>Kit Mecánico: NA</p> <p>Sensor: NA</p>
	<p>18CE025</p> <p>C-EPS</p> <p>TRW</p> <p>71735493</p> <p>Requiere VIN: No</p> <p>Diagnosis: CalCom</p>	<p>Fiat Stilo 01/03-></p> <p>5 puertas. Desde 2003</p> <p>ECU: -----</p> <p>Cookie: -----</p> <p>Motor: -----</p> <p>Placa: 19CPEB025</p> <p>Kit Electrónico: 68KIT00012</p> <p>Kit Mecánico: NA</p> <p>Sensor: NA</p>

Picture	EPS Ref.	Components Ref.
	<p>18CE027 C-EPS</p> <p>48805-AX700 Requiere VIN: No Diagnosis: CalCom</p>	<p>Nissan Micra</p> <p>ECU: ----- Cookie: ----- Motor: 19CMEB27 Placa: ----- Kit Electrónico: 68KIT00013 Kit Mecánico: 65KIT00072 Sensor: NA</p>
	<p>18CE027D C-EPS</p> <p>Requiere VIN: No Diagnosis: CalCom</p>	<p>Nissan Micra</p> <p>ECU: ----- Cookie: ----- Motor: 19CMEB27D Placa: ----- Kit Electrónico: 68KIT00013 Kit Mecánico: 65KIT00072 Sensor: NA</p>
	<p>18CE028 C-EPS</p> <p>71736547 Requiere VIN: No Diagnosis: CalCom</p>	<p>Fiat Idea / Lancia Musa</p> <p>ECU: ----- Cookie: ----- Motor: ----- Placa: 19CPFB028 Kit Electrónico: 68KIT00012 Kit Mecánico: 65KIT00073 Sensor: NA</p>
	<p>18CE028D C-EPS</p> <p>Requiere VIN: No Diagnosis: CalCom</p>	<p>Fiat Idea / Lancia Musa</p> <p>ECU: ----- Cookie: ----- Motor: ----- Placa: 19CPFB028D Kit Electrónico: 68KIT00012 Kit Mecánico: 65KIT00073 Sensor: NA</p>
	<p>18CE029 C-EPS</p> <p>51826529 Requiere VIN: No Diagnosis: CalCom</p>	<p>Fiat Grande Punto Cable naranja</p> <p>ECU: ----- Cookie: ----- Motor: ----- Placa: 19CPFB029 Kit Electrónico: NA Kit Mecánico: NA Sensor: 65SE000006</p>


Picture	EPS Ref.	Components Ref.
	<p>18CE030 C-EPS</p> <p>51860330 Requiere VIN: No Diagnosis: CalCom</p>	<p>Fiat Grande Punto Cable interno</p> <p>ECU: ----- Cookie: ----- Motor: ----- Placa: 19CPEB030 Kit Electrónico: NA Kit Mecánico: NA Sensor: 65SE000013</p>
	<p>18CE030V C-EPS</p> <p>Requiere VIN: No Diagnosis: CalCom</p>	<p>Fiat Grande Punto Con VDC (Cable interno)</p> <p>ECU: ----- Cookie: ----- Motor: ----- Placa: 19CPEB030V Kit Electrónico: NA Kit Mecánico: NA Sensor: 65SE000013</p>
	<p>18CE031 C-EPS</p> <p>55704064 Requiere VIN: No Diagnosis: CalCom</p>	<p>Fiat Grande Punto Cable amarillo</p> <p>ECU: ----- Cookie: ----- Motor: ----- Placa: 19CPEB031 Kit Electrónico: NA Kit Mecánico: NA Sensor: 65SE000011</p>
	<p>18CE031D C-EPS</p> <p>Requiere VIN: No Diagnosis: CalCom</p>	<p>Fiat Grande Punto</p> <p>ECU: ----- Cookie: ----- Motor: ----- Placa: 19CPEB031D Kit Electrónico: NA Kit Mecánico: NA Sensor: 65SE000011</p>
	<p>18CE031V C-EPS</p> <p>Requiere VIN: No Diagnosis: CalCom</p>	<p>Fiat Grande Punto Con VDC (Cable amarillo)</p> <p>ECU: ----- Cookie: ----- Motor: ----- Placa: 19CPEB031V Kit Electrónico: NA Kit Mecánico: NA Sensor: 65SE000011</p>

Picture	EPS Ref.	Components Ref.
	<p>18CE032 C-EPS</p> <p>735451730 Requiere VIN: No Diagnosis: CalCom</p>	<p>Fiat 500 Sin VDC (Palanca negra)</p> <p>ECU: ----- Cookie: ----- Motor: ----- Placa: 19CPEA032 Kit Electrónico: 68KIT00064 Kit Mecánico: 65KIT00075 Sensor: NA</p>
	<p>18CE032D C-EPS</p> <p>Requiere VIN: No Diagnosis: CalCom</p>	<p>Fiat 500</p> <p>ECU: ----- Cookie: ----- Motor: ----- Placa: 19CPEA032D Kit Electrónico: 68KIT00064 Kit Mecánico: 65KIT00075 Sensor: NA</p>
	<p>18CE033 C-EPS</p> <p>735451732 Requiere VIN: No Diagnosis: CalCom</p>	<p>Fiat 500 Con VDC (Palanca blanca)</p> <p>ECU: ----- Cookie: ----- Motor: ----- Placa: 19CPEA033 Kit Electrónico: 68KIT00064 Kit Mecánico: 65KIT00075 Sensor: NA</p>
	<p>18CE034 C-EPS</p> <p>735451734 Requiere VIN: No Diagnosis: CalCom</p>	<p>Fiat 500 Sin VDC (Palanca blanca)</p> <p>ECU: ----- Cookie: ----- Motor: ----- Placa: 19CPEA034 Kit Electrónico: 68KIT00064 Kit Mecánico: 65KIT00075 Sensor: NA</p>
	<p>18CE035 C-EPS</p> <p>735451736 Requiere VIN: No Diagnosis: CalCom</p>	<p>Fiat 500 Con VDC (Palanca negra)</p> <p>ECU: ----- Cookie: ----- Motor: ----- Placa: 19CPEA035 Kit Electrónico: 68KIT00064 Kit Mecánico: 65KIT00075 Sensor: NA</p>






Picture	EPS Ref.	Components Ref.
	<p>18CE037 C-EPS SMI-KOYO 82 00 091 805 Requiere VIN: No Diagnosis: CalCom</p>	<p>Renault Clio II 98-> ECU: 19CEEB037 Cookie: ----- Motor: ----- Placa: ----- Kit Electrónico: 68KIT00066 Kit Mecánico: 65KIT00012 Sensor: NA</p>
	<p>18CE037D C-EPS Requiere VIN: No Diagnosis: CalCom</p>	<p>Renault Clio II 98-> ECU: 19CEEB037D Cookie: ----- Motor: ----- Placa: ----- Kit Electrónico: 68KIT00066 Kit Mecánico: 65KIT00012 Sensor: NA</p>
	<p>18CE038 C-EPS MANDO 56310-1E500 Requiere VIN: No Diagnosis: CalCom</p>	<p>Hyundai Accent 05-> ECU: 19CEEB038 Cookie: ----- Motor: ----- Placa: ----- Kit Electrónico: 68KIT00067 Kit Mecánico: 65KIT00039 Sensor: 65SE0000021</p>
	<p>18CE039 C-EPS TRW 8200937939 Requiere VIN: Si Diagnosis: CalCom</p>	<p>Renault Clio III ECU: ----- Cookie: ----- Motor: 19CMEB039 Placa: ----- Kit Electrónico: 68KIT00014 Kit Mecánico: 65KIT00077 Sensor: NA</p>
	<p>18CE039D C-EPS Requiere VIN: Si Diagnosis: CalCom</p>	<p>Renault Clio III ECU: ----- Cookie: ----- Motor: 19CMEB039D Placa: ----- Kit Electrónico: 68KIT00014 Kit Mecánico: 65KIT00077 Sensor: NA</p>






Picture	EPS Ref.	Components Ref.
	<p>18CE040 C-EPS TRW 8200738088 Requiere VIN: Si Diagnosis: CalCom</p>	<p>Renault Megane II ECU: ----- Cookie: ----- Motor: ----- Placa: 19CPEB040 Kit Electrónico: 68KIT00012 Kit Mecánico: NA Sensor: NA</p>
	<p>18CE040D C-EPS Requiere VIN: Si Diagnosis: CalCom</p>	<p>Renault Megane II ECU: ----- Cookie: ----- Motor: ----- Placa: 19CPEB040D Kit Electrónico: 68KIT00012 Kit Mecánico: NA Sensor: NA</p>
	<p>18CE041 C-EPS 95514400 Requiere VIN: Si Diagnosis: CalCom</p>	<p>Opel Corsa D Cable exterior naranja ECU: ----- Cookie: ----- Motor: ----- Placa: 19CPEB041 Kit Electrónico: NA Kit Mecánico: NA Sensor: 65SE000006</p>
	<p>18CE042 C-EPS Requiere VIN: Si Diagnosis: CalCom</p>	<p>Opel Corsa D Cable exterior amarillo ECU: ----- Cookie: ----- Motor: ----- Placa: 19CPEB042 Kit Electrónico: NA Kit Mecánico: NA Sensor: 65SE000007</p>
	<p>18CE042D C-EPS Requiere VIN: Si Diagnosis: CalCom</p>	<p>Opel Corsa D ECU: ----- Cookie: ----- Motor: ----- Placa: 19CPEB042D Kit Electrónico: NA Kit Mecánico: NA Sensor: 65SE000007</p>

Picture	EPS Ref.	Components Ref.
	<p>18CE043 C-EPS</p> <p>Requiere VIN: Si Diagnosis: CalCom</p>	<p>Opel Corsa D Ajustable (cable interno)</p> <p>ECU: ----- Cookie: ----- Motor: ----- Placa: 19CPEB043 Kit Electrónico: NA Kit Mecánico: NA Sensor: 65SE000014</p>
	<p>18CE045 C-EPS TRW 8V513C529KL</p> <p>Requiere VIN: No Diagnosis: CalCom</p>	<p>Ford Fiesta VI</p> <p>ECU: ----- Cookie: 19CCEA045 Motor: ----- Placa: ----- Kit Electrónico: 68KIT00069 Kit Mecánico: 65KIT00080 Sensor: NA</p>
	<p>18CE045D C-EPS</p> <p>Requiere VIN: No Diagnosis: CalCom</p>	<p>Ford Fiesta VI</p> <p>ECU: ----- Cookie: 19CCEA045D Motor: ----- Placa: ----- Kit Electrónico: 68KIT00069 Kit Mecánico: 65KIT00080 Sensor: NA</p>
	<p>18CE047 C-EPS</p> <p>56300-2L700</p> <p>Requiere VIN: No Diagnosis: CalCom</p>	<p>Hyundai I-30 CRDI</p> <p>ECU: ----- Cookie: ----- Motor: 19CMEB047 Placa: ----- Kit Electrónico: 68KIT00031 Kit Mecánico: NA Sensor: NA</p>
	<p>18CE047D C-EPS</p> <p>Requiere VIN: No Diagnosis: CalCom</p>	<p>Hyundai I-30 CRDI</p> <p>ECU: ----- Cookie: ----- Motor: 19CMEB047D Placa: ----- Kit Electrónico: 68KIT00031 Kit Mecánico: NA Sensor: NA</p>



Picture	EPS Ref.	Components Ref.
	<p>18CE048 C-EPS KIA MOBIS 5630014100 Requiere VIN: No Diagnosis: CalCom</p>	<p>Kia Pro Ceed ECU: ----- Cookie: ----- Motor: 19CMEB048 Placa: ----- Kit Electrónico: 68KIT00071 Kit Mecánico: 65KIT00083 Sensor: NA</p>
	<p>18CE048D C-EPS Requiere VIN: No Diagnosis: CalCom</p>	<p>Kia Pro Ceed ECU: ----- Cookie: ----- Motor: 19CMEB048D Placa: ----- Kit Electrónico: 68KIT00071 Kit Mecánico: 65KIT00083 Sensor: NA</p>
	<p>18CE049 C-EPS TRW 8200826817 Requiere VIN: Si Diagnosis: CalCom</p>	<p>Renault Modus moderno ECU: ----- Cookie: ----- Motor: 19CMEB049 Placa: ----- Kit Electrónico: 68KIT00014 Kit Mecánico: 65KIT00084 Sensor: NA</p>
	<p>18CE051 C-EPS KOYO 38720-86G2 Requiere VIN: No Diagnosis: CalCom</p>	<p>Suzuki Ignis ECU: 19CEE051 Cookie: ----- Motor: ----- Placa: ----- Kit Electrónico: 68KIT00073 Kit Mecánico: 65KIT00047 Sensor: NA</p>
	<p>18CE051D C-EPS Requiere VIN: No Diagnosis: CalCom</p>	<p>Suzuki Ignis ECU: 19CEE051D Cookie: ----- Motor: ----- Placa: ----- Kit Electrónico: 68KIT00073 Kit Mecánico: 65KIT00047 Sensor: NA</p>





Picture	EPS Ref.	Components Ref.
	<p>18CE052 C-EPS KOYO 45250-0H010-00 Requiere VIN: No Diagnosis: CalCom</p>	<p>Peugeot 107 / Citroën C1 ECU: 19CEEB052 Cookie: ----- Motor: ----- Placa: ----- Kit Electrónico: 68KIT00074 Kit Mecánico: 65KIT00012 Sensor: NA</p>
	<p>18CE052D C-EPS Requiere VIN: No Diagnosis: CalCom</p>	<p>Peugeot 107 / Citroën C1 ECU: 19CEEB052D Cookie: ----- Motor: ----- Placa: ----- Kit Electrónico: 68KIT00074 Kit Mecánico: 65KIT00012 Sensor: NA</p>
	<p>18CE053 C-EPS KOYO 45200-0D100 Requiere VIN: No Diagnosis: CalCom</p>	<p>Toyota Yaris 05-> ECU: 19CEEA053 Cookie: ----- Motor: ----- Placa: ----- Kit Electrónico: 68KIT00029 Kit Mecánico: 65KIT00012 Sensor: NA</p>
	<p>18CE053D C-EPS Requiere VIN: No Diagnosis: CalCom</p>	<p>Toyota Yaris 05-> ECU: 19CEEA053D Cookie: ----- Motor: ----- Placa: ----- Kit Electrónico: 68KIT00029 Kit Mecánico: 65KIT00012 Sensor: NA</p>
	<p>18CE054 C-EPS L00071200895 Requiere VIN: No Diagnosis: CalCom</p>	<p>Toyota Rav-4 III ECU: 19CEGC054 Cookie: ----- Motor: ----- Placa: ----- Kit Electrónico: 68KIT00027 Kit Mecánico: 65KIT00030 Sensor: NA</p>

Picture	EPS Ref.	Components Ref.
	<p>18CE054D C-EPS</p> <p>Requiere VIN: No Diagnosis: CalCom</p>	<p>Toyota Rav-4 III</p> <p>ECU: 19CEGC054D Cookie: Motor: Placa: Kit Electrónico: 68KIT00027 Kit Mecánico: 65KIT00030 Sensor: NA</p>
	<p>18CE055 C-EPS NSK 45200-02220</p> <p>Requiere VIN: No Diagnosis: CalCom</p>	<p>Toyota Corolla 04-></p> <p>ECU: 19CEEB055 Cookie: ----- Motor: ----- Placa: ----- Kit Electrónico: 68KIT00075 Kit Mecánico: 65KIT00041 Sensor: NA</p>
	<p>18CE055D C-EPS</p> <p>Requiere VIN: No Diagnosis: CalCom</p>	<p>Toyota Corolla 04-></p> <p>ECU: 19CEEB055D Cookie: Motor: Placa: Kit Electrónico: 68KIT00075 Kit Mecánico: 65KIT00041 Sensor: NA</p>
	<p>18CE056 C-EPS KOYO 89245-02010</p> <p>Requiere VIN: No Diagnosis: CalCom</p>	<p>Toyota Avensis 09-></p> <p>ECU: 19CEEB056 Cookie: ----- Motor: ----- Placa: ----- Kit Electrónico: 68KIT00076 Kit Mecánico: 65KIT00043 Sensor: NA</p>
	<p>18CE056D C-EPS</p> <p>Requiere VIN: No Diagnosis: CalCom</p>	<p>Toyota Avensis 09-></p> <p>ECU: 19CEEB056D Cookie: Motor: Placa: Kit Electrónico: 68KIT00076 Kit Mecánico: 65KIT00043 Sensor: NA</p>

Picture	EPS Ref.	Components Ref.
	<p>18CE058 C-EPS</p> <p>Requiere VIN: No Diagnosis: CalCom</p>	<p>Ford Escape</p> <p>ECU: ----- Cookie: ----- Motor: ----- Placa: 19CPEB058 Kit Electrónico: 68KIT00019 Kit Mecánico: 65KIT00016 Sensor: 65SE000007</p>
	<p>18CE059 C-EPS</p> <p>51810487 Requiere VIN: No Diagnosis: CalCom</p>	<p>Fiat Bravo II 07-></p> <p>ECU: ----- Cookie: ----- Motor: ----- Placa: 19CPEB059 Kit Electrónico: 68KIT00012 Kit Mecánico: NA Sensor: NA</p>
	<p>18CE059D C-EPS</p> <p>Requiere VIN: No Diagnosis: CalCom</p>	<p>Fiat Bravo II 07-></p> <p>ECU: ----- Cookie: ----- Motor: ----- Placa: 19CPEB059D Kit Electrónico: 68KIT00012 Kit Mecánico: NA Sensor: NA</p>
	<p>18CE060 C-EPS MANDO 563000X700 Requiere VIN: No Diagnosis: CalCom</p>	<p>Hyundai I-10</p> <p>ECU: 19CEEB060 Cookie: ----- Motor: ----- Placa: ----- Kit Electrónico: 68KIT00078 Kit Mecánico: 65KIT00088 Sensor: NA</p>
	<p>18CE060D C-EPS</p> <p>Requiere VIN: No Diagnosis: CalCom</p>	<p>Hyundai I-10</p> <p>ECU: 19CEEB060D Cookie: ----- Motor: ----- Placa: ----- Kit Electrónico: 68KIT00078 Kit Mecánico: 65KIT00088 Sensor: NA</p>



Picture	EPS Ref.	Components Ref.
	<p>18CE061D C-EPS</p> <p>Requiere VIN: No Diagnosis: CalCom</p>	<p>Fiat punto 6670</p> <p>ECU: Cookie: Motor: Placa: Kit Electrónico: 68KIT00011 Kit Mecánico: 65KIT00011 Sensor: 65SE000001</p>
	<p>18CE062 C-EPS</p> <p>Requiere VIN: No Diagnosis: CalCom</p>	<p>Renault Kangoo / Grand Kangoo 05-></p> <p>ECU: ----- Cookie: 19CCEB062 Motor: ----- Placa: ----- Kit Electrónico: 68KIT00079 Kit Mecánico: 65KIT00089 Sensor: NA</p>
	<p>18CE063 C-EPS</p> <p>Requiere VIN: No Diagnosis: CalCom</p>	<p>Toyota Auris 07-></p> <p>ECU: 19CEEB063 Cookie: ----- Motor: ----- Placa: ----- Kit Electrónico: 68KIT00080 Kit Mecánico: 65KIT00043 Sensor: NA</p>
	<p>18CE063D C-EPS</p> <p>Requiere VIN: No Diagnosis: CalCom</p>	<p>Toyota Auris 07-></p> <p>ECU: 19CEEB063D Cookie: ----- Motor: ----- Placa: ----- Kit Electrónico: 68KIT00080 Kit Mecánico: 65KIT00043 Sensor: NA</p>
	<p>18CE064 C-EPS</p> <p>Requiere VIN: No Diagnosis: CalCom</p>	<p>Nissan Versa</p> <p>ECU: 19CEEB064 Cookie: ----- Motor: ----- Placa: ----- Kit Electrónico: 68KIT00015 Kit Mecánico: 65KIT00012 Sensor: NA</p>

Picture	EPS Ref.	Components Ref.
	<p>18CE065 C-EPS</p> <p>8200442177 Requiere VIN: Si Diagnosis: CalCom</p>	<p>Renault Scenic II / Grand scenic 03-></p> <p>ECU: ----- Cookie: ----- Motor: ----- Placa: 19CPEB065 Kit Electrónico: 68KIT00012 Kit Mecánico: NA Sensor: NA</p>
	<p>18CE065D C-EPS</p> <p>Requiere VIN: No Diagnosis: CalCom</p>	<p>Renault Scenic II / Grand scenic 03-></p> <p>ECU: ----- Cookie: ----- Motor: ----- Placa: 19CPEB065D Kit Electrónico: 68KIT00012 Kit Mecánico: NA Sensor: NA</p>
	<p>18CE066 C-EPS</p> <p>Requiere VIN: No Diagnosis: CalCom</p>	<p>Alfa Mito 08-> Con ESP</p> <p>ECU: ----- Cookie: ----- Motor: ----- Placa: 19CPEB066 Kit Electrónico: 68KIT00081 Kit Mecánico: 65KIT00091 Sensor: 65SE000014</p>
	<p>18CE066-1 C-EPS</p> <p>Requiere VIN: No Diagnosis: CalCom</p>	<p>Alfa Mito 08-> Sin ESP</p> <p>ECU: ----- Cookie: ----- Motor: ----- Placa: 19CPEB066-1 Kit Electrónico: 68KIT00081 Kit Mecánico: 65KIT00091 Sensor: 65SE000014</p>
	<p>18CE067 C-EPS</p> <p>Requiere VIN: No Diagnosis: CalCom</p>	<p>Ford Ka 08-></p> <p>ECU: ----- Cookie: 19CCEB067 Motor: ----- Placa: ----- Kit Electrónico: 68KIT00082 Kit Mecánico: 65KIT00092 Sensor: NA</p>


Picture	EPS Ref.	Components Ref.
	<p>18CE070 C-EPS</p> <p>Requiere VIN: No Diagnosis: CalCom</p>	<p>Nissan Qasqhai</p> <p>ECU: ----- Cookie: ----- Motor: 19CMEB070 Placa: ----- Kit Electrónico: 68KIT00032 Kit Mecánico: NA Sensor: NA</p>
	<p>18CE070D C-EPS</p> <p>Requiere VIN: No Diagnosis: CalCom</p>	<p>Nissan Qasqhai</p> <p>ECU: ----- Cookie: ----- Motor: 19CMEB070D Placa: ----- Kit Electrónico: 68KIT00032 Kit Mecánico: NA Sensor: NA</p>
	<p>18CE071 C-EPS</p> <p>Requiere VIN: No Diagnosis: CalCom</p>	<p>Lancia Delta</p> <p>ECU: ----- Cookie: 19CCEB071 Motor: ----- Placa: ----- Kit Electrónico: 68KIT00085 Kit Mecánico: 65KIT00096 Sensor: NA</p>
	<p>18CE071-1 C-EPS</p> <p>Requiere VIN: No Diagnosis: CalCom</p>	<p>Lancia Delta Alerta de cambio de carril</p> <p>ECU: ----- Cookie: 19CCEB071-1 Motor: ----- Placa: ----- Kit Electrónico: 68KIT00085 Kit Mecánico: 65KIT00096 Sensor: NA</p>
	<p>18CE072 C-EPS</p> <p>Requiere VIN: No Diagnosis: CalCom</p>	<p>Fiat Grande Punto EVO</p> <p>ECU: ----- Cookie: ----- Motor: ----- Placa: 19CPEB072 Kit Electrónico: NA Kit Mecánico: NA Sensor: 65SE000014</p>

Picture	EPS Ref.	Components Ref.
	<p>18CE073 C-EPS</p> <p>Requiere VIN: No Diagnosis: CalCom</p>	<p>Chevrolet Malibú</p> <p>ECU: ----- Cookie: ----- Motor: ----- Placa: 19CPEB073 Kit Electrónico: 68KIT00016 Kit Mecánico: 65KIT00013 Sensor: 65SE000005</p>
	<p>18CE074 C-EPS</p> <p>Requiere VIN: No Diagnosis: CalCom</p>	<p>Chevrolet Cobalt</p> <p>ECU: ----- Cookie: 19CCEB074 Motor: ----- Placa: ----- Kit Electrónico: 68KIT00017 Kit Mecánico: 65KIT00014 Sensor: NA</p>
	<p>18CE075 C-EPS</p> <p>Requiere VIN: No Diagnosis: CalCom</p>	<p>Nissan Sentra</p> <p>ECU: ----- Cookie: 19CCEC075 Motor: ----- Placa: ----- Kit Electrónico: 68KIT00018 Kit Mecánico: 65KIT00015 Sensor: NA</p>
	<p>18CE076 C-EPS</p> <p>Requiere VIN: No Diagnosis: CalCom</p>	<p>Fiat Panda 2012-></p> <p>ECU: ----- Cookie: ----- Motor: ----- Placa: 19CPEB076 Kit Electrónico: 68KIT00087 Kit Mecánico: 65KIT00098 Sensor: NA</p>
	<p>18CE077 C-EPS</p> <p>Requiere VIN: No Diagnosis: CalCom</p>	<p>Toyota Aygo</p> <p>ECU: 19CEEA077 Cookie: ----- Motor: ----- Placa: ----- Kit Electrónico: 68KIT00088 Kit Mecánico: 65KIT00012 Sensor: NA</p>


Picture	EPS Ref.	Components Ref.
	<p>18CE078 C-EPS</p> <p>Requiere VIN: No Diagnosis: CalCom</p>	<p>Chevrolet Equinox</p> <p>ECU: ----- Cookie: 19CCEB078 Motor: ----- Placa: ----- Kit Electrónico: 68KIT00021 Kit Mecánico: 65KIT00028 Sensor: NA</p>
	<p>18CE079 C-EPS</p> <p>Requiere VIN: No Diagnosis: CalCom</p>	<p>Kia Picanto 07 -></p> <p>ECU: 19CCEB079 Cookie: ----- Motor: ----- Placa: ----- Kit Electrónico: 68KIT00089 Kit Mecánico: 65KIT00042 Sensor: NA</p>
	<p>18CE080 C-EPS</p> <p>Requiere VIN: No Diagnosis: CalCom</p>	<p>Toyota Prius 04 -></p> <p>ECU: 19CCEB080 Cookie: ----- Motor: ----- Placa: ----- Kit Electrónico: 68KIT00090 Kit Mecánico: 65KIT00012 Sensor: NA</p>
	<p>18CE081D C-EPS</p> <p>Requiere VIN: No Diagnosis: CalCom</p>	<p>Fiat punto 1077</p> <p>ECU: ----- Cookie: 19CCEB081D Motor: ----- Placa: ----- Kit Electrónico: 68KIT00011 Kit Mecánico: 65KIT00011 Sensor: 65SE000001</p>
	<p>18CE082 C-EPS</p> <p>Requiere VIN: No Diagnosis: CalCom</p>	<p>Hyundai IX35 09-></p> <p>ECU: ----- Cookie: 19CCEB082 Motor: ----- Placa: ----- Kit Electrónico: 68KIT00091 Kit Mecánico: 65KIT00099 Sensor: NA</p>

Picture	EPS Ref.	Components Ref.
	<p>18CE083 C-EPS</p> <p>Requiere VIN: No Diagnosis: CalCom</p>	<p>Hyundai Genesis</p> <p>ECU: ----- Cookie: 19CCEB083 Motor: ----- Placa: ----- Kit Electrónico: 68KIT00092 Kit Mecánico: 65KIT00100 Sensor: NA</p>
	<p>18CE084 C-EPS</p> <p>Requiere VIN: No Diagnosis: CalCom</p>	<p>Hyundai Santa Fe 06-12/Kia Ceed 12-></p> <p>ECU: ----- Cookie: 19CCEB084 Motor: ----- Placa: ----- Kit Electrónico: 68KIT00093 Kit Mecánico: 65KIT00101 Sensor: NA</p>
	<p>18CE085D C-EPS</p> <p>Requiere VIN: No Diagnosis: CalCom</p>	<p>Fiat punto 9238</p> <p>ECU: 19CEEB085D Cookie: ----- Motor: ----- Placa: ----- Kit Electrónico: ----- Kit Mecánico: 65KIT00011 Sensor: NA</p>
	<p>18CE086D C-EPS</p> <p>Requiere VIN: No Diagnosis: CalCom</p>	<p>Fiat punto 9234</p> <p>ECU: 19CEEB086D Cookie: ----- Motor: ----- Placa: ----- Kit Electrónico: ----- Kit Mecánico: 65KIT00011 Sensor: NA</p>
	<p>18CE088 C-EPS</p> <p>Requiere VIN: No Diagnosis: CalCom</p>	<p>Fiat Ottimo</p> <p>ECU: 19CEEB088 Cookie: ----- Motor: ----- Placa: ----- Kit Electrónico: ----- Kit Mecánico: ----- Sensor: NA</p>

NOTES

The page contains a series of horizontal orange lines for writing. A faint, light gray circuit diagram is overlaid on the left side of the page, featuring various nodes, lines, and components.

NOTES

A decorative circuit diagram is overlaid on the left side of the page. It consists of thin grey lines representing wires and small grey circles representing nodes or components. The diagram is partially obscured by the horizontal orange lines of the notes section.



Made in European Union



Pol. Ind. los Frailes, Nave 115
28814 Daganzo de Arriba
(Madrid)



Tel: 91 884 54 20
91 884 55 45
Fax: 91 884 54 61



pedidos@sercore.com
exportdep@sercore.com



www.sercore.com